



AC ENVIRONNEMENT

DIAGNOSTICS IMMOBILIERS

AGENCE HAUTE Vienne

4 Rue Fernand Malinvaud
87220 FEYTIAT
Tel : 0519741460
Fax :

COORDONNÉES DESTINATAIRE

Société SA D'H.L.M. FRANCE LOIRE
33 Rue du Faubourg de Bourgogne - CS 51557
45000 ORLEANS

DOSSIER DE DIAGNOSTIC TECHNIQUE



RÉFÉRENCE

Référence : 002ER583005

A communiquer pour toute correspondance

Réalisé le : 08/09/2023

Référence mandataire :

BVIL-MI_BVIL-MI-3A_007491

DÉSIGNATION DU BIEN

Maison de type T4 Bis

3 RUE ARAGON

18240 BELLEVILLE SUR LOIRE

PROPRIÉTAIRE

Société SA D'H.L.M. FRANCE LOIRE

33 Rue du Faubourg de Bourgogne -
CS 51557

45000 ORLEANS

Diagnostics



AC Environnement - 64 Rue Clément Ader 42153 RIORGES - Fax : 04 77 44 92 48
SIRET : 44135591400298 - N° de TVA Intracommunautaire : FR03441355914 - Code APE : 7120B
Assurée par HDI Global SE 76208471-30015

APPEL GRATUIT DEPUIS UN POSTE FIXE
N° Vert 0 800 400 100
www.ac-environnement.com

Note de synthèse



AMIANTE : Dossier amiante avant réalisation de travaux dans un immeuble bâti

Dans le cadre de la mission objet du présent rapport, il a été repéré des matériaux et produits contenant de l'amiante.

Présence

Rapport de repérage des matériaux et produits contenant de l'amiante avant réalisation de travaux dans un immeuble bâti

Selon le Décret 2017-899 du 9 mai 2017, pris en application de l'article L.4412-2 du Code du travail. Méthodologie d'intervention et contenu du rapport selon l'arrêté du 16 juillet 2019 relatif au repérage de l'amiante avant certaines opérations dans les immeubles bâtis, selon l'arrêté du 14 Décembre 2021 et selon la norme NF X 46-020 d'août 2017 (2ème tirage) "Repérage des matériaux et produits contenant de l'amiante dans les immeubles bâtis – Mission et méthodologie."

A - RENSEIGNEMENTS ADMINISTRATIFS



A-1 DÉSIGNATION DE L'IMMEUBLE

Adresse : 3 RUE ARAGON 18240 BELLEVILLE SUR LOIRE

Référence client : BVIL-MI_BVIL-MI-3A_007491

Désignation : Maison de type T4 Bis

Date de construction : Avant 1980

A-3 OPÉRATEUR DE REPÉRAGE

Nom : BECQUET VALENTIN


Accompagnateur : Logement vacant, aucun accompagnateur ()

Date de repérage : 08/09/2023

Numéro attestation : CPDI4965

Délivré le : 03/03/2020

Le présent rapport est établi par une personne dont les compétences sont certifiées par ICERT - Parc d'Affaires, Espace Performance – Bât K - 35760 ST Grégoire



A-2 PROPRIÉTAIRE / DONNEUR D'ORDRE

Propriétaire :
Société SA D'H.L.M. FRANCE LOIRE
33 Rue du Faubourg de Bourgogne - CS 51557
45000 ORLEANS

Donneur d'ordre :
Société SA D'H.L.M. FRANCE LOIRE
33 Rue du Faubourg de Bourgogne - CS 51557
45000 ORLEANS

A-4 SOCIÉTÉ

Société & Siret : AC Environnement (N° 44135591400298)

Date du rapport : 14/09/2023

Assurance : HDI Global SE 76208471-30015

A Riorges, le 14/09/2023

PRÉSENCE D'AMIANTE DANS LE CADRE DE LA MISSION

Oui

PRÉSENCE DE LOCAUX OU PARTIES DE LOCAUX NON VISITÉS ET OU
DE COMPOSANTS OU PARTIES DE COMPOSANTS NON INSPECTÉS

Non

Le présent rapport ne peut être reproduit que dans son intégralité.

B - SOMMAIRE

A - Renseignements administratifs

- A-1 - Désignation de l'immeuble
- A-2 - Propriétaire / Donneur d'ordre
- A-3 - Opérateur de repérage
- A-4 - Société

B - Sommaire

C - Locaux ou parties de locaux et composants ou parties de composant

- C-1 - Locaux visités
- C-2 - Locaux ou partie(s) de locaux non visité(s) et composant(s) ou partie(s) de composant non inspecté(s)

D- Etude préalable

- D-1 - Descriptif des travaux envisagés
- D-2 - Périmètre du bâtiment concerné
- D-3 - Objectif de la mission
- D-4 - Document(s) mis à disposition
- D-5 - Périmètre et programme de repérage de l'opérateur
- D-6 - Motifs de réduction ou d'augmentation du nombre de prélèvements
- D-7 - Adjonction(s) ou exclusion(s) par rapport à la norme NF 46-020
- D-8 - Conditions existantes au moment du prélèvement

E - Conditions de repérage

- E-1 - Modalités de repérage
- E-2 - Moyens d'investigation
- E-3 - Obligations de communication du rapport de repérage

F - Conclusions

- F-1 - Conclusion(s) du présent rapport de repérage
- F-2 - Réserves / Commentaires

G - Grille de résultats du repérage

Annexes

- Annexe : Plans
- Annexe : Reportage photographique
- Annexe : Grille d'évaluation de l'état de conservation
- Annexe : Prélèvements et analyses

C - LOCAUX OU PARTIE(S) DE LOCAUX ET COMPOSANT(S) OU PARTIE(S) DE COMPOSANT

C-1 LISTE DES LOCAUX VISITÉS

Rez de Chaussée - Vol 1 (Entrée)	Rez de Chaussée - Vol 2 (Autre local privatif)
Rez de Chaussée - Vol 3 (WC)	Rez de Chaussée - Vol 4 (Cuisine)
Rez de Chaussée - Vol 5 (Séjour)	1er Étage - Vol 6 (Dégagement)
1er Étage - Vol 7 (Salle de bains)	1er Étage - Vol 8 (Chambre 1)
1er Étage - Vol 9 (Chambre 2)	1er Étage - Vol 10 (Chambre 3)
1er Étage - Vol 11 (Autre local privatif)	

C-2 LOCAUX OU PARTIE(S) DE LOCAUX NON VISITÉ(S) ET COMPOSANT(S) OU PARTIE(S) DE COMPOSANT NON INSPECTÉ(S)

Localisation / Désignation	Justification	Investigation complémentaire restant à réaliser
Sans objet	Sans objet	Sans objet

D - ÉTUDE PRÉALABLE

D-1 PROGRAMME DE TRAVAUX DU DONNEUR D'ORDRE

- réfection de l'ensemble des sols du logement (avec ou sans ré-agréage de la chape, hors réfection des éventuels carrelages et plinthes carrelées),
- réfection/embellissements de l'ensemble des murs du logement (rebouchage des trous, enduits, peintures, papiers peints y compris plinthes, boiserie, canalisations, radiateurs)
- réfection de la cuisine, des sanitaires et de la salle de bain (remplacement des meubles sous évier, lavabos, baignoires, robinetteries, ballon d'eau chaude, chaudière, refixations, remplacement de faïences ou des dossierets complets),
- réfection électrique (mise aux normes NFC 15100), gaz, eau froide, eau chaude, évacuations intérieures, du logement
- réfection des mastics éventuels des menuiseries extérieures, remplacement de vitrages, réglages, volets roulants.
- remplacement / création de portes de placards, d'étalonnage de porte, fixation de butées et seuils, réglages

D-2 PÉRIMÈTRE DU BATIMENT CONCERNÉ DÉFINI PAR LE DONNEUR D'ORDRE

Le périmètre des travaux concerne le logement intérieur :
Entrée, Rangement 1, WC, Cuisine, Séjour, Palier, Salle de bain, Chambres 1, 2 et 3, Rangement 2.

D-3 OBJECTIF DE LA MISSION

Ce repérage a pour objectif d'identifier et localiser les matériaux et produits contenant de l'amiante incorporés ou faisant indissociablement corps avec l'immeuble ou la partie d'immeuble sur lequel des travaux sont programmés.

D-4 DOCUMENTS MIS A DISPOSITION PAR LE DONNEUR D'ORDRE

Aucun

D-5 PROGRAMME ET PÉRIMÈTRE DE REPÉRAGE DÉFINI PAR L'OPÉRATEUR DE REPÉRAGE

Sur la base de la liste en annexe 1 de l'arrêté du 16 juillet 2019, ainsi que sur la base des informations transmises par le donneur d'ordre et après étude du périmètre et du programme de travaux envisagé, nous avons inspecté tous les matériaux ou produits susceptibles de contenir de l'amiante affectés par les travaux pour les ouvrages ou composants de la construction

Ouvrage ou composant de la construction inspecté	Plan de l'immeuble	Locaux	Localisation
Parois verticales intérieures et enduits	Rez de Chaussée	Vol 1 (Entrée) - Vol 2 (Autre local privatif) - Vol 3 (WC) - Vol 4 (Cuisine) - Vol 5 (Séjour)	
Plafond et faux-plafonds	Rez de Chaussée	Vol 1 (Entrée) - Vol 2 (Autre local privatif) - Vol 3 (WC) - Vol 4 (Cuisine) - Vol 5 (Séjour)	
Revêtement de sol	Rez de Chaussée	Vol 1 (Entrée) - Vol 2 (Autre local privatif) - Vol 3 (WC) - Vol 4 (Cuisine) - Vol 5 (Séjour)	
Revêtement de mur	Rez de Chaussée	Vol 3 (WC) - Vol 4 (Cuisine)	
Equipements divers et accessoires	Rez de Chaussée	Vol 4 (Cuisine)	
Parois verticales intérieures et enduits	1er Étage	Vol 6 (Dégagement) - Vol 7 (Salle de bains) - Vol 8 (Chambre 1) - Vol 9 (Chambre 2) - Vol 10 (Chambre 3) - Vol 11 (Autre local privatif)	

Plafond et faux-plafonds	1er Étage	Vol 6 (Dégagement) - Vol 7 (Salle de bains) - Vol 8 (Chambre 1) - Vol 9 (Chambre 2) - Vol 10 (Chambre 3) - Vol 11 (Autre local privatif)
Revêtement de sol	1er Étage	Vol 6 (Dégagement) - Vol 7 (Salle de bains) - Vol 8 (Chambre 1) - Vol 9 (Chambre 2) - Vol 10 (Chambre 3) - Vol 11 (Autre local privatif)
Equipements divers et accessoires	1er Étage	Vol 7 (Salle de bains)
Revêtement de mur	1er Étage	Vol 7 (Salle de bains)

D-6 MOTIF(S) AYANT PU CONDUIRE A RÉDUIRE OU AUGMENTER LE NOMBRE DE PRÉLÈVEMENTS TEL QU'INDIQUÉ EN ANNEXE A DE LA NORME NF 46-020 POUR CHACUN DES MATÉRIEUX ET PRODUITS REPÉRÉS

Sans Objet

D-7 ADJONCTION(S) OU EXCLUSIONS PAR RAPPORT A LA NORME NF 46-020

Sans Objet

D-8 CONDITIONS EXISTANTES AU MOMENT DU PRÉLÈVEMENT SUSCEPTIBLES D'INFLUENCER L'INTERPRÉTATION DES RÉSULTATS DES ANALYSES

Sans Objet

E - CONDITIONS DE REPÉRAGE

E-1 MODALITÉS DE REPÉRAGE

Dans un premier temps, dans le périmètre des travaux, et selon le programme de repérage découlant du programme des travaux envisagés, l'opérateur de repérage recherche la présence de Matériaux et Produits Susceptibles de Contenir de l'Amiante (MPSCA) faisant indissociablement corps avec le bâti et qui seront sollicités directement ou indirectement par les travaux. Ces MPSCA correspondent entre autre aux parties d'ouvrages ou de composants à inspecter ou à sonder de la « Liste non exhaustive des matériaux ou produits susceptibles de contenir de l'amiante à repérer » de l'annexe 1 de l'arrêté du 16 juillet 2019 relatif au repérage de l'amiante avant certaines opérations dans les immeubles bâtis. Toutefois, cette liste n'étant pas exhaustive, s'il a connaissance d'autres MPSCA, il les repère également.

L'inspection des ouvrages doit être exhaustive. Le repérage peut nécessiter des sondages destructifs ou des démontages particuliers. Par exemple, il convient de procéder aux investigations suivantes :

- les pléniums doivent être inspectés ;
- les gaines techniques doivent être contrôlées ;
- les cloisons démontables doivent être examinées (têtes, pieds et joints de la cloison, réservations) ;
- les éléments de façade, gaines maçonnées, joints de cloisons devront être sondés ou démontés s'il y a présomption de présence de matériaux contenant de l'amiante.

L'ensemble du périmètre du bâtiment concerné par les travaux doit être visité et inspecté. En cas de défaut d'accessibilité du fait du donneur d'ordre et alors que l'opérateur lui a au préalable demandé les moyens d'accès adaptés (démontage spécifique, ouverture de gaine ou de volume vide sans accès prévu, fourniture de nacelle, etc.), l'opérateur rédigera un pré-rapport.

Lorsque, dans des cas très exceptionnels et qui doivent être justifiés, certaines parties d'ouvrages ne sont pas accessibles avant que les travaux ne commencent, l'opérateur de repérage rédige un rapport dans lequel il émet les réserves correspondantes et préconise les investigations approfondies complémentaires qui devront être réalisées entre les différentes étapes des travaux.

Il examine de façon exhaustive tous les locaux et parties de locaux situés dans le périmètre des travaux. La définition de zones présentant des similitudes d'ouvrage permet d'optimiser le nombre de prélèvements qui sont transmis pour analyse. Les sondages itératifs et comparatifs permettent de déterminer les limites et l'étendue des zones présentant des similitudes d'ouvrage.

Dans un second temps, et pour chacun des ouvrages ou composants repérés, en fonction des informations dont il dispose et de sa connaissance des matériaux et produits utilisés, il atteste, le cas échéant, de la présence ou de l'absence d'amiante. En cas de doute et selon les prescriptions réglementaires et normatives il détermine les prélèvements et analyses de matériaux nécessaires pour conclure.

Conformément aux prescriptions de l'arrêté du 16 juillet 2019 et de la norme NF X46-020 d'août 2017 (2ème tirage), les analyses des échantillons de ces produits et matériaux sont réalisées couches par couches par un organisme accrédité par le COFRAC.

L'opérateur de repérage veille à la traçabilité des échantillons prélevés : ces échantillons sont repérés de manière que les ouvrages dans lesquels ils ont été prélevés puissent être identifiés.

E-2 MOYENS D'INVESTIGATION

Pour la réalisation de notre repérage, nos moyens d'investigations mis en œuvre garantissent la réalisation d'investigations approfondies destructives et non destructives, telles que :

- Dépose de certains blocs prises pour examiner la composition interne des cloisons.
- Dépose des éléments de finition (plinthes, couvre-joints, etc) des cloisons démontables pour examiner les têtes, pieds et joints de ces cloisons.
- Détermination des sondages destructifs ou les démontages particuliers nécessaires pour permettre d'accéder aux matériaux susceptibles de contenir de l'amiante (élément de façade, gaine maçonnée, joint de cloisons, etc). Dans le cas où le risque de découverte de matériaux et produits friables contenant de l'amiante est probable, les moyens de prévention adéquats devront être mis en œuvre.
- Classement des matériaux et produits selon leurs caractéristiques.
- Prélèvements pour déterminer par analyse, lorsque les marquages des matériaux ou les documents consultés par l'opérateur de repérage ne lui ont pas permis de conclure, la présence effective d'amiante dans des matériaux et produits susceptibles d'en contenir.

E-3 OBLIGATIONS DE COMMUNICATION DU RAPPORT DE REPERAGE

Le présent rapport est à communiquer à toute personne physique ou morale amenée à concevoir, organiser ou exécuter des travaux dans l'immeuble bâti.

Il est rappelé en outre les dispositions de l'article 11 de l'arrêté du 16/07/2019 :

« Si le donneur d'ordre n'est pas le propriétaire de l'immeuble bâti concerné par la mission de repérage, il adresse à ce dernier une copie du rapport établi par l'opérateur de repérage. En cas de mission de repérage portant sur une partie privative d'un immeuble collectif à usage d'habitation, son propriétaire met à jour le contenu du « dossier amiante - parties privatives » (DAPP) prévu au I de l'article R. 1334-29-4 du code de la santé publique, en y intégrant les données issues du rapport ou du pré-rapport de repérage amiante avant travaux. Il tient à disposition et communique ce DAPP, ainsi complété, selon les modalités prévues au II de l'article R. 1334-29-4 du code de la santé publique.

En cas de mission de repérage portant sur les parties communes d'un immeuble collectif à usage d'habitation ou sur un immeuble non utilisé à fin d'habitation, son propriétaire met à jour le contenu du « dossier technique amiante » (DTA) prévu au I de l'article R. 1334-29-5 du code de la santé publique ainsi que de sa fiche récapitulative, en y intégrant les données issues du rapport ou du pré-rapport de repérage amiante avant travaux. Il tient à disposition et communique ce DTA, ainsi complété, selon les modalités prévues au II de l'article R. 1334-29-5 du code de la santé publique.

En cas de mission de repérage portant sur tout ou partie d'un immeuble d'habitation ne comprenant qu'un seul logement, son propriétaire conserve le rapport ou le pré-rapport restituant les conditions de réalisation et les conclusions de cette recherche d'amiante avant travaux. Il communique ce rapport ou ce pré-rapport, sur leur demande, à toute personne physique ou morale appelée à effectuer des travaux dans l'immeuble bâti ainsi qu'aux agents de contrôle de l'inspection du travail mentionnés à l'article L. 8211-1 du code du travail, aux agents du service de prévention des organismes de sécurité sociale et, en cas d'opération relevant du champ de l'article R. 4534-1 du code du travail, de l'organisme professionnel de prévention du bâtiment et des travaux publics. »

F - CONCLUSIONS

F-1 CONCLUSIONS(S) DU PRÉSENT RAPPORT DE REPÉRAGE

L'opérateur de repérage n'ayant pu mener à son terme la mission décrite en tête de rapport, le donneur d'ordre doit faire réaliser des investigations approfondies ou mettre en œuvre des moyens d'accès spécifiques.

Dans le cadre de la mission objet du présent rapport, il a été repéré des matériaux et produits contenant de l'amiante.

Localisation	Catégorie	Composant	Partie de composant	Sur avis / réf pré.
Vol 2 (Autre local privatif)	Revêtement de sol	Revêtement de sol	Dalles plastiques	P2
Vol 1 (Entrée)	Revêtement de sol	Revêtement de sol	Dalles plastiques	P2
Vol 4 (Cuisine)	Revêtement de sol	Revêtement de sol	Dalles plastiques	P2
Vol 2 (Autre local privatif)	Revêtement de sol	Revêtement de sol	Colle bitumeuse	P3
Vol 1 (Entrée)	Revêtement de sol	Revêtement de sol	Colle bitumeuse	P3
Vol 3 (WC)	Revêtement de sol	Revêtement de sol	Colle bitumeuse	P3
Vol 4 (Cuisine)	Revêtement de sol	Revêtement de sol	Colle bitumeuse	P3
Vol 5 (Séjour)	Revêtement de sol	Revêtement de sol	Colle bitumeuse	P3
Vol 5 (Séjour)	Revêtement de sol	Revêtement de sol	Dalles plastiques	P8

L'attention du donneur d'ordre/maître d'ouvrage/propriétaire est attirée sur le fait qu'en présence de locaux ou de partie de locaux non visités, de composants ou de parties de composant non inspectés faisant partie du périmètre et du programme des travaux, l'information sur la présence ou l'absence d'amiante ne peut être considérée comme exhaustive et ses obligations réglementaires de repérage définies aux articles R4412 - 97 et suivants du Code du travail ne sont pas remplies. Des investigations approfondies complémentaires seront à réaliser lorsque ces locaux/ parties de locaux, composant ou partie de composant seront accessibles de manière sécurisée.

Localisation	Matériau	Justification	Investigation complémentaire restant à réaliser	Moyen d'accès à mettre en œuvre
Vol 3 (WC)	Colle de carrelage (faïence)	Faïence 15*15 cm en parfait état		
Vol 4 (Cuisine)	Colle de carrelage (faïence)	Faïence 15*15 cm en parfait état		
Vol 7 (Salle de bains)	Colle de carrelage (faïence)	Faïence 15*15 cm visiblement récente et en parfait état		

F-2 RÉSERVES / COMMENTAIRES

Exhaustivité des volumes sous doublages (Encoffrements, faux-plafonds, parquets, revêtements de sol, mur et plafond, bardages, doublages Placoplatre, isolations, calorifugeages, joints de menuiserie, etc.), un seul et même sondage étant représentatif d'une zone homogène (Norme NF X 46-020).

GRILLE DE RÉSULTAT DU REPÉRAGE

1er Étage

Localisation	Categorie	Composant	Partie de composant	Réf action	Description	Précision	Ref photo	Ref prél.	Descriptif	Résultat	Conclusion
Vol 7 (Salle de bains)	Revêtement de mur	Revêtement de mur	Colle de carrelage (faïence)	I3			I3 - 1 - I3 - 2				Faïence 15*15 cm visiblement récente et en parfait état
Vol 7 (Salle de bains)	Equipements divers et accessoires	Baignoire	Tampon bitumineux	S46	Réalisation d'un sondage		S46 - 1				Matériau ne contenant pas d'amiante par nature
Vol 7 (Salle de bains)	Parois verticales intérieures et enduits	Cloisons légères ou préfabriquées	Jonction entre panneaux préfabriqués	P9	Réalisation d'un prélèvement	Cloisons séparatives + doublages murs (pièce humide du 1er Étage)	002ER58 3005 n°9 - 1	P9	Enduit / Papier / Enduit - Effritable / Souple Fibreux / Effritable - Beige / Beige / Beige	Négatif	Négatif sur analyse
Vol 7 (Salle de bains)	Parois verticales intérieures et enduits	Cloisons légères ou préfabriquées	Jonction entre panneaux préfabriqués	S55	Sondage et extension de la ZPSO du prélèvement P9	Cloisons séparatives + doublages murs (pièce humide du 1er Étage)	002ER58 3005 n°9 - 1	P9	Enduit / Papier / Enduit - Effritable / Souple Fibreux / Effritable - Beige / Beige / Beige	Négatif	Négatif sur analyse
Vol 7 (Salle de bains)	Parois verticales intérieures et enduits	Cloisons légères ou préfabriquées	Jonction entre panneaux préfabriqués	S56	Sondage et extension de la ZPSO du prélèvement P9	Cloisons séparatives + doublages murs (pièce humide du 1er Étage)	002ER58 3005 n°9 - 1	P9	Enduit / Papier / Enduit - Effritable / Souple Fibreux / Effritable - Beige / Beige / Beige	Négatif	Négatif sur analyse
Vol 7 (Salle de bains)	Parois verticales intérieures et enduits	Cloisons légères ou préfabriquées	Jonction entre panneaux préfabriqués	S57	Sondage et extension de la ZPSO du prélèvement P9	Cloisons séparatives + doublages murs (pièce humide du 1er Étage)	002ER58 3005 n°9 - 1	P9	Enduit / Papier / Enduit - Effritable / Souple Fibreux / Effritable - Beige / Beige / Beige	Négatif	Négatif sur analyse



1er Étage

Localisation	Categorie	Composant	Partie de composant	Réf action	Description	Précision	Ref photo	Ref pré.	Descriptif	Résultat	Conclusion
Vol 7 (Salle de bains)	Parois verticales intérieures et enduits	Cloisons légères ou préfabriquées	Jonction entre panneaux préfabriqués	S58	Sondage et extension de la ZPSO du prélèvement P9	Cloisons séparatives + doublages murs (pièce humide du 1er Étage)	002ER58 3005 n°9 - 1	P9	Enduit / Papier / Enduit - Effritable / Souple Fibreux / Effritable - Beige / Beige / Beige	Négatif	Négatif sur analyse
Vol 7 (Salle de bains)	Parois verticales intérieures et enduits	Cloisons légères ou préfabriquées	Jonction entre panneaux préfabriqués	S59	Sondage et extension de la ZPSO du prélèvement P9	Cloisons séparatives + doublages murs (pièce humide du 1er Étage)	002ER58 3005 n°9 - 1	P9	Enduit / Papier / Enduit - Effritable / Souple Fibreux / Effritable - Beige / Beige / Beige	Négatif	Négatif sur analyse
Vol 7 (Salle de bains)	Parois verticales intérieures et enduits	Cloisons légères ou préfabriquées	Jonction entre panneaux préfabriqués	S55 - S56 - S57 - S58 - S59	Sondage et extension de la ZPSO du prélèvement P9	Cloisons séparatives + doublages murs (pièce humide du 1er Étage)	002ER58 3005 n°9 - 1	P9	Enduit / Papier / Enduit - Effritable / Souple Fibreux / Effritable - Beige / Beige / Beige	Négatif	Négatif sur analyse
Vol 7 (Salle de bains)	Revêtement de sol	Revêtement de sol	Lés plastiques avec sous-couche	P10	Réalisation d'un prélèvement	Revêtement souple tacheté beige	002ER58 3005 n°10 - 1	P10	Revêtement / Colle - Souple / Souple - Beige / Jaune	Négatif	Négatif sur analyse
Vol 7 (Salle de bains)	Revêtement de sol	Revêtement de sol	Lés plastiques avec sous-couche	P11	Réalisation d'un prélèvement	Revêtement plastique cassant	002ER58 3005 n°11 - 1	P11	Matériau / Toile - Dur / Fibreux Souple - Blanc / Blanc	Négatif	Négatif sur analyse
Vol 7 (Salle de bains)	Plafond et faux-plafonds	Plafonds	Jonction entre panneaux préfabriqués	P12	Réalisation d'un prélèvement	Plafond du 1er Étage (pièce humide)	002ER58 3005 n°12 - 1	P12	Enduit / Papier / Enduit - Effritable / Souple Fibreux / Effritable - Beige / Beige / Beige	Négatif	Négatif sur analyse
Vol 8 (Chambre 1)	Revêtement de sol	Revêtement de sol	Lés plastiques avec sous-couche	S47	Réalisation d'un sondage		S47 - 1				Matériau ne contenant pas d'amiante par nature



1er Étage

Localisation	Categorie	Composant	Partie de composant	Réf action	Description	Précision	Ref photo	Ref prél.	Descriptif	Résultat	Conclusion
Vol 6 (Dégagement)	Revêtement de sol	Revêtement de sol	Lés plastiques avec sous-couche	S47	Sondage et extension de la ZPSO du sondage S47		S47 - 1				Matériau ne contenant pas d'amiante par nature
Vol 9 (Chambre 2)	Revêtement de sol	Revêtement de sol	Lés plastiques avec sous-couche	S47	Sondage et extension de la ZPSO du sondage S47		S47 - 1				Matériau ne contenant pas d'amiante par nature
Vol 10 (Chambre 3)	Revêtement de sol	Revêtement de sol	Lés plastiques avec sous-couche	S47	Sondage et extension de la ZPSO du sondage S47		S47 - 1				Matériau ne contenant pas d'amiante par nature
Vol 11 (Autre local privatif)	Plafond et faux-plafonds	Plafonds	Jonction entre panneaux préfabriqués	P13	Réalisation d'un prélèvement	Plafond du 1er Étage (pièces sèches)	002ER583005 n°13 - 1	P13	Enduit / Papier / Enduit / Enduit - Effritable / Souple Fibreux / Effritable / Effritable - Beige / Beige / Beige / Blanc	Négatif	Négatif sur analyse
Vol 6 (Dégagement)	Plafond et faux-plafonds	Plafonds	Jonction entre panneaux préfabriqués	S60	Sondage et extension de la ZPSO du prélèvement P13	Plafond du 1er Étage (pièces sèches)	002ER583005 n°13 - 1	P13	Enduit / Papier / Enduit / Enduit - Effritable / Souple Fibreux / Effritable / Effritable - Beige / Beige / Beige / Blanc	Négatif	Négatif sur analyse
Vol 8 (Chambre 1)	Plafond et faux-plafonds	Plafonds	Jonction entre panneaux préfabriqués	S61	Sondage et extension de la ZPSO du prélèvement P13	Plafond du 1er Étage (pièces sèches)	002ER583005 n°13 - 1	P13	Enduit / Papier / Enduit / Enduit - Effritable / Souple Fibreux / Effritable / Effritable - Beige / Beige / Beige / Blanc	Négatif	Négatif sur analyse



1er Étage

Localisation	Categorie	Composant	Partie de composant	Réf action	Description	Précision	Ref photo	Ref prél.	Descriptif	Résultat	Conclusion
Vol 9 (Chambre 2)	Plafond et faux-plafonds	Plafonds	Jonction entre panneaux préfabriqués	S62	Sondage et extension de la ZPSO du prélèvement P13	Plafond du 1er Étage (pièces sèches)	002ER583005 n°13 - 1	P13	Enduit / Papier / Enduit / Enduit - Effritable / Souple Fibreux / Effritable / Effritable - Beige / Beige / Beige / Blanc	Négatif	Négatif sur analyse
Vol 10 (Chambre 3)	Plafond et faux-plafonds	Plafonds	Jonction entre panneaux préfabriqués	S63	Sondage et extension de la ZPSO du prélèvement P13	Plafond du 1er Étage (pièces sèches)	002ER583005 n°13 - 1	P13	Enduit / Papier / Enduit / Enduit - Effritable / Souple Fibreux / Effritable / Effritable - Beige / Beige / Beige / Blanc	Négatif	Négatif sur analyse
Vol 6 (Dégagement) - Vol 8 (Chambre 1) - Vol 9 (Chambre 2) - Vol 10 (Chambre 3)	Plafond et faux-plafonds	Plafonds	Jonction entre panneaux préfabriqués	S60 - S61 - S62 - S63	Sondage et extension de la ZPSO du prélèvement P13	Plafond du 1er Étage (pièces sèches)	002ER583005 n°13 - 1	P13	Enduit / Papier / Enduit / Enduit - Effritable / Souple Fibreux / Effritable / Effritable - Beige / Beige / Beige / Blanc	Négatif	Négatif sur analyse
Vol 11 (Autre local privatif)	Parois verticales intérieures et enduits	Murs et cloisons	Jonction entre panneaux préfabriqués	P14	Réalisation d'un prélèvement	Cloisons séparatives + doublages murs (pièces sèches du 1er Étage)	002ER583005 n°14 - 1	P14	Enduit / Papier / Enduit / Enduit - Effritable / Souple Fibreux / Effritable / Effritable - Beige / Beige / Beige / Blanc	Négatif	Négatif sur analyse



Amiante

1er Étage

Localisation	Categorie	Composant	Partie de composant	Réf action	Description	Précision	Ref photo	Ref prél.	Descriptif	Résultat	Conclusion
Vol 11 (Autre local privatif)	Parois verticales intérieures et enduits	Murs et cloisons	Jonction entre panneaux préfabriqués	S64	Sondage et extension de la ZPSO du prélèvement P14	Cloisons séparatives + doublages murs (pièces sèches du 1er Étage)	002ER58 3005 n °14 - 1	P14	Enduit / Papier / Enduit / Enduit - Effritable / Souple Fibreux / Effritable / Effritable - Beige / Beige / Beige / Blanc	Négatif	Négatif sur analyse
Vol 11 (Autre local privatif)	Parois verticales intérieures et enduits	Murs et cloisons	Jonction entre panneaux préfabriqués	S65	Sondage et extension de la ZPSO du prélèvement P14	Cloisons séparatives + doublages murs (pièces sèches du 1er Étage)	002ER58 3005 n °14 - 1	P14	Enduit / Papier / Enduit / Enduit - Effritable / Souple Fibreux / Effritable / Effritable - Beige / Beige / Beige / Blanc	Négatif	Négatif sur analyse
Vol 11 (Autre local privatif)	Parois verticales intérieures et enduits	Murs et cloisons	Jonction entre panneaux préfabriqués	S66	Sondage et extension de la ZPSO du prélèvement P14	Cloisons séparatives + doublages murs (pièces sèches du 1er Étage)	002ER58 3005 n °14 - 1	P14	Enduit / Papier / Enduit / Enduit - Effritable / Souple Fibreux / Effritable / Effritable - Beige / Beige / Beige / Blanc	Négatif	Négatif sur analyse
Vol 11 (Autre local privatif)	Parois verticales intérieures et enduits	Murs et cloisons	Jonction entre panneaux préfabriqués	S67	Sondage et extension de la ZPSO du prélèvement P14	Cloisons séparatives + doublages murs (pièces sèches du 1er Étage)	002ER58 3005 n °14 - 1	P14	Enduit / Papier / Enduit / Enduit - Effritable / Souple Fibreux / Effritable / Effritable - Beige / Beige / Beige / Blanc	Négatif	Négatif sur analyse



Amiante

1er Étage

Localisation	Categorie	Composant	Partie de composant	Réf action	Description	Précision	Ref photo	Ref pré.	Descriptif	Résultat	Conclusion
Vol 11 (Autre local privatif)	Parois verticales intérieures et enduits	Murs et cloisons	Jonction entre panneaux préfabriqués	S68	Sondage et extension de la ZPSO du prélèvement P14	Cloisons séparatives + doublages murs (pièces sèches du 1er Étage)	002ER58 3005 n °14 - 1	P14	Enduit / Papier / Enduit / Enduit - Effritable / Souple Fibreux / Effritable / Effritable - Beige / Beige / Beige / Blanc	Négatif	Négatif sur analyse
Vol 6 (Dégagement)	Parois verticales intérieures et enduits	Murs et cloisons	Jonction entre panneaux préfabriqués	S69	Sondage et extension de la ZPSO du prélèvement P14	Cloisons séparatives + doublages murs (pièces sèches du 1er Étage)	002ER58 3005 n °14 - 1	P14	Enduit / Papier / Enduit / Enduit - Effritable / Souple Fibreux / Effritable / Effritable - Beige / Beige / Beige / Blanc	Négatif	Négatif sur analyse
Vol 6 (Dégagement)	Parois verticales intérieures et enduits	Murs et cloisons	Jonction entre panneaux préfabriqués	S70	Sondage et extension de la ZPSO du prélèvement P14	Cloisons séparatives + doublages murs (pièces sèches du 1er Étage)	002ER58 3005 n °14 - 1	P14	Enduit / Papier / Enduit / Enduit - Effritable / Souple Fibreux / Effritable / Effritable - Beige / Beige / Beige / Blanc	Négatif	Négatif sur analyse
Vol 6 (Dégagement)	Parois verticales intérieures et enduits	Murs et cloisons	Jonction entre panneaux préfabriqués	S71	Sondage et extension de la ZPSO du prélèvement P14	Cloisons séparatives + doublages murs (pièces sèches du 1er Étage)	002ER58 3005 n °14 - 1	P14	Enduit / Papier / Enduit / Enduit - Effritable / Souple Fibreux / Effritable / Effritable - Beige / Beige / Beige / Blanc	Négatif	Négatif sur analyse



Amiante

1er Étage

Localisation	Categorie	Composant	Partie de composant	Réf action	Description	Précision	Ref photo	Ref pré.	Descriptif	Résultat	Conclusion
Vol 6 (Dégagement)	Parois verticales intérieures et enduits	Murs et cloisons	Jonction entre panneaux préfabriqués	S72	Sondage et extension de la ZPSO du prélèvement P14	Cloisons séparatives + doublages murs (pièces sèches du 1er Étage)	002ER58 3005 n °14 - 1	P14	Enduit / Papier / Enduit / Enduit - Effritable / Souple Fibreux / Effritable / Effritable - Beige / Beige / Beige / Blanc	Négatif	Négatif sur analyse
Vol 6 (Dégagement)	Parois verticales intérieures et enduits	Murs et cloisons	Jonction entre panneaux préfabriqués	S73	Sondage et extension de la ZPSO du prélèvement P14	Cloisons séparatives + doublages murs (pièces sèches du 1er Étage)	002ER58 3005 n °14 - 1	P14	Enduit / Papier / Enduit / Enduit - Effritable / Souple Fibreux / Effritable / Effritable - Beige / Beige / Beige / Blanc	Négatif	Négatif sur analyse
Vol 6 (Dégagement)	Parois verticales intérieures et enduits	Murs et cloisons	Jonction entre panneaux préfabriqués	S74	Sondage et extension de la ZPSO du prélèvement P14	Cloisons séparatives + doublages murs (pièces sèches du 1er Étage)	002ER58 3005 n °14 - 1	P14	Enduit / Papier / Enduit / Enduit - Effritable / Souple Fibreux / Effritable / Effritable - Beige / Beige / Beige / Blanc	Négatif	Négatif sur analyse
Vol 6 (Dégagement)	Parois verticales intérieures et enduits	Murs et cloisons	Jonction entre panneaux préfabriqués	S75	Sondage et extension de la ZPSO du prélèvement P14	Cloisons séparatives + doublages murs (pièces sèches du 1er Étage)	002ER58 3005 n °14 - 1	P14	Enduit / Papier / Enduit / Enduit - Effritable / Souple Fibreux / Effritable / Effritable - Beige / Beige / Beige / Blanc	Négatif	Négatif sur analyse



Amiante

1er Étage

Localisation	Categorie	Composant	Partie de composant	Réf action	Description	Précision	Ref photo	Ref pré.	Descriptif	Résultat	Conclusion
Vol 6 (Dégagement)	Parois verticales intérieures et enduits	Murs et cloisons	Jonction entre panneaux préfabriqués	S76	Sondage et extension de la ZPSO du prélèvement P14	Cloisons séparatives + doublages murs (pièces sèches du 1er Étage)	002ER58 3005 n °14 - 1	P14	Enduit / Papier / Enduit / Enduit - Effritable / Souple Fibreux / Effritable / Effritable - Beige / Beige / Beige / Blanc	Négatif	Négatif sur analyse
Vol 8 (Chambre 1)	Parois verticales intérieures et enduits	Murs et cloisons	Jonction entre panneaux préfabriqués	S77	Sondage et extension de la ZPSO du prélèvement P14	Cloisons séparatives + doublages murs (pièces sèches du 1er Étage)	002ER58 3005 n °14 - 1	P14	Enduit / Papier / Enduit / Enduit - Effritable / Souple Fibreux / Effritable / Effritable - Beige / Beige / Beige / Blanc	Négatif	Négatif sur analyse
Vol 8 (Chambre 1)	Parois verticales intérieures et enduits	Murs et cloisons	Jonction entre panneaux préfabriqués	S78	Sondage et extension de la ZPSO du prélèvement P14	Cloisons séparatives + doublages murs (pièces sèches du 1er Étage)	002ER58 3005 n °14 - 1	P14	Enduit / Papier / Enduit / Enduit - Effritable / Souple Fibreux / Effritable / Effritable - Beige / Beige / Beige / Blanc	Négatif	Négatif sur analyse
Vol 8 (Chambre 1)	Parois verticales intérieures et enduits	Murs et cloisons	Jonction entre panneaux préfabriqués	S79	Sondage et extension de la ZPSO du prélèvement P14	Cloisons séparatives + doublages murs (pièces sèches du 1er Étage)	002ER58 3005 n °14 - 1	P14	Enduit / Papier / Enduit / Enduit - Effritable / Souple Fibreux / Effritable / Effritable - Beige / Beige / Beige / Blanc	Négatif	Négatif sur analyse



Amiante

1er Étage

Localisation	Categorie	Composant	Partie de composant	Réf action	Description	Précision	Ref photo	Ref pré.	Descriptif	Résultat	Conclusion
Vol 8 (Chambre 1)	Parois verticales intérieures et enduits	Murs et cloisons	Jonction entre panneaux préfabriqués	S80	Sondage et extension de la ZPSO du prélèvement P14	Cloisons séparatives + doublages murs (pièces sèches du 1er Étage)	002ER58 3005 n °14 - 1	P14	Enduit / Papier / Enduit / Enduit - Effritable / Souple Fibreux / Effritable / Effritable - Beige / Beige / Beige / Blanc	Négatif	Négatif sur analyse
Vol 8 (Chambre 1)	Parois verticales intérieures et enduits	Murs et cloisons	Jonction entre panneaux préfabriqués	S81	Sondage et extension de la ZPSO du prélèvement P14	Cloisons séparatives + doublages murs (pièces sèches du 1er Étage)	002ER58 3005 n °14 - 1	P14	Enduit / Papier / Enduit / Enduit - Effritable / Souple Fibreux / Effritable / Effritable - Beige / Beige / Beige / Blanc	Négatif	Négatif sur analyse
Vol 8 (Chambre 1)	Parois verticales intérieures et enduits	Murs et cloisons	Jonction entre panneaux préfabriqués	S82	Sondage et extension de la ZPSO du prélèvement P14	Cloisons séparatives + doublages murs (pièces sèches du 1er Étage)	002ER58 3005 n °14 - 1	P14	Enduit / Papier / Enduit / Enduit - Effritable / Souple Fibreux / Effritable / Effritable - Beige / Beige / Beige / Blanc	Négatif	Négatif sur analyse
Vol 9 (Chambre 2)	Parois verticales intérieures et enduits	Murs et cloisons	Jonction entre panneaux préfabriqués	S83	Sondage et extension de la ZPSO du prélèvement P14	Cloisons séparatives + doublages murs (pièces sèches du 1er Étage)	002ER58 3005 n °14 - 1	P14	Enduit / Papier / Enduit / Enduit - Effritable / Souple Fibreux / Effritable / Effritable - Beige / Beige / Beige / Blanc	Négatif	Négatif sur analyse



Amiante

1er Étage

Localisation	Categorie	Composant	Partie de composant	Réf action	Description	Précision	Ref photo	Ref prél.	Descriptif	Résultat	Conclusion
Vol 9 (Chambre 2)	Parois verticales intérieures et enduits	Murs et cloisons	Jonction entre panneaux préfabriqués	S84	Sondage et extension de la ZPSO du prélèvement P14	Cloisons séparatives + doublages murs (pièces sèches du 1er Étage)	002ER58 3005 n °14 - 1	P14	Enduit / Papier / Enduit / Enduit - Effritable / Souple Fibreux / Effritable / Effritable - Beige / Beige / Beige / Blanc	Négatif	Négatif sur analyse
Vol 9 (Chambre 2)	Parois verticales intérieures et enduits	Murs et cloisons	Jonction entre panneaux préfabriqués	S85	Sondage et extension de la ZPSO du prélèvement P14	Cloisons séparatives + doublages murs (pièces sèches du 1er Étage)	002ER58 3005 n °14 - 1	P14	Enduit / Papier / Enduit / Enduit - Effritable / Souple Fibreux / Effritable / Effritable - Beige / Beige / Beige / Blanc	Négatif	Négatif sur analyse
Vol 9 (Chambre 2)	Parois verticales intérieures et enduits	Murs et cloisons	Jonction entre panneaux préfabriqués	S86	Sondage et extension de la ZPSO du prélèvement P14	Cloisons séparatives + doublages murs (pièces sèches du 1er Étage)	002ER58 3005 n °14 - 1	P14	Enduit / Papier / Enduit / Enduit - Effritable / Souple Fibreux / Effritable / Effritable - Beige / Beige / Beige / Blanc	Négatif	Négatif sur analyse
Vol 9 (Chambre 2)	Parois verticales intérieures et enduits	Murs et cloisons	Jonction entre panneaux préfabriqués	S87	Sondage et extension de la ZPSO du prélèvement P14	Cloisons séparatives + doublages murs (pièces sèches du 1er Étage)	002ER58 3005 n °14 - 1	P14	Enduit / Papier / Enduit / Enduit - Effritable / Souple Fibreux / Effritable / Effritable - Beige / Beige / Beige / Blanc	Négatif	Négatif sur analyse



Amiante

1er Étage

Localisation	Categorie	Composant	Partie de composant	Réf action	Description	Précision	Ref photo	Ref prél.	Descriptif	Résultat	Conclusion
Vol 10 (Chambre 3)	Parois verticales intérieures et enduits	Murs et cloisons	Jonction entre panneaux préfabriqués	S88	Sondage et extension de la ZPSO du prélèvement P14	Cloisons séparatives + doublages murs (pièces sèches du 1er Étage)	002ER58 3005 n °14 - 1	P14	Enduit / Papier / Enduit / Enduit - Effritable / Souple Fibreux / Effritable / Effritable - Beige / Beige / Beige / Blanc	Négatif	Négatif sur analyse
Vol 10 (Chambre 3)	Parois verticales intérieures et enduits	Murs et cloisons	Jonction entre panneaux préfabriqués	S89	Sondage et extension de la ZPSO du prélèvement P14	Cloisons séparatives + doublages murs (pièces sèches du 1er Étage)	002ER58 3005 n °14 - 1	P14	Enduit / Papier / Enduit / Enduit - Effritable / Souple Fibreux / Effritable / Effritable - Beige / Beige / Beige / Blanc	Négatif	Négatif sur analyse
Vol 10 (Chambre 3)	Parois verticales intérieures et enduits	Murs et cloisons	Jonction entre panneaux préfabriqués	S90	Sondage et extension de la ZPSO du prélèvement P14	Cloisons séparatives + doublages murs (pièces sèches du 1er Étage)	002ER58 3005 n °14 - 1	P14	Enduit / Papier / Enduit / Enduit - Effritable / Souple Fibreux / Effritable / Effritable - Beige / Beige / Beige / Blanc	Négatif	Négatif sur analyse
Vol 10 (Chambre 3)	Parois verticales intérieures et enduits	Murs et cloisons	Jonction entre panneaux préfabriqués	S91	Sondage et extension de la ZPSO du prélèvement P14	Cloisons séparatives + doublages murs (pièces sèches du 1er Étage)	002ER58 3005 n °14 - 1	P14	Enduit / Papier / Enduit / Enduit - Effritable / Souple Fibreux / Effritable / Effritable - Beige / Beige / Beige / Blanc	Négatif	Négatif sur analyse



Amiante

1er Étage

Localisation	Categorie	Composant	Partie de composant	Réf action	Description	Précision	Ref photo	Ref pré.	Descriptif	Résultat	Conclusion
Vol 11 (Autre local privatif) - Vol 6 (Dégagement) - Vol 8 (Chambre 1) - Vol 9 (Chambre 2) - Vol 10 (Chambre 3)	Parois verticales intérieures et enduits	Murs et cloisons	Jonction entre panneaux préfabriqués	S64 - S65 - S66 - S67 - S68 - S69 - S70 - S71 - S72 - S73 - S74 - S75 - S76 - S77 - S78 - S79 - S80 - S81 - S82 - S83 - S84 - S85 - S86 - S87 - S88 - S89 - S90 - S91	Sondage et extension de la ZPSO du prélèvement P14	Cloisons séparatives + doublages murs (pièces sèches du 1er Étage)	002ER58 3005 n °14 - 1	P14	Enduit / Papier / Enduit / Enduit - Effritable / Souple Fibreux / Effritable / Effritable - Beige / Beige / Beige / Blanc	Négatif	Négatif sur analyse
Vol 11 (Autre local privatif)	Revêtement de sol	Revêtement de sol	Dalles plastiques	P15	Réalisation d'un prélèvement	Dalle souple bi-couche beige/noir 30*30 cm	002ER58 3005 n °15 - 1	P15	Revêtement / Colle - Souple / Souple - Beige / Jaune	Négatif	Négatif sur analyse
Vol 6 (Dégagement)	Revêtement de sol	Revêtement de sol	Dalles plastiques	S51	Sondage et extension de la ZPSO du prélèvement P15	Dalle souple bi-couche beige/noir 30*30 cm	002ER58 3005 n °15 - 1	P15	Revêtement / Colle - Souple / Souple - Beige / Jaune	Négatif	Négatif sur analyse



1er Étage

Localisation	Categorie	Composant	Partie de composant	Réf action	Description	Précision	Ref photo	Ref pré.	Descriptif	Résultat	Conclusion
Vol 8 (Chambre 1)	Revêtement de sol	Revêtement de sol	Dalles plastiques	S52	Sondage et extension de la ZPSO du prélèvement P15	Dalle souple bi-couche beige/noir 30*30 cm	002ER583005 n°15 - 1	P15	Revêtement / Colle - Souple / Souple - Beige / Jaune	Négatif	Négatif sur analyse
Vol 9 (Chambre 2)	Revêtement de sol	Revêtement de sol	Dalles plastiques	S53	Sondage et extension de la ZPSO du prélèvement P15	Dalle souple bi-couche beige/noir 30*30 cm	002ER583005 n°15 - 1	P15	Revêtement / Colle - Souple / Souple - Beige / Jaune	Négatif	Négatif sur analyse
Vol 10 (Chambre 3)	Revêtement de sol	Revêtement de sol	Dalles plastiques	S54	Sondage et extension de la ZPSO du prélèvement P15	Dalle souple bi-couche beige/noir 30*30 cm	002ER583005 n°15 - 1	P15	Revêtement / Colle - Souple / Souple - Beige / Jaune	Négatif	Négatif sur analyse
Vol 6 (Dégagement) - Vol 8 (Chambre 1) - Vol 9 (Chambre 2) - Vol 10 (Chambre 3)	Revêtement de sol	Revêtement de sol	Dalles plastiques	S51 - S52 - S53 - S54	Sondage et extension de la ZPSO du prélèvement P15	Dalle souple bi-couche beige/noir 30*30 cm	002ER583005 n°15 - 1	P15	Revêtement / Colle - Souple / Souple - Beige / Jaune	Négatif	Négatif sur analyse

Rez de Chaussée

Localisation	Categorie	Composant	Partie de composant	Réf action	Description	Précision	Ref photo	Ref pré.	Descriptif	Résultat	Conclusion
Vol 2 (Autre local privatif)	Parois verticales intérieures et enduits	Cloisons légères ou préfabriquées	Jonction entre panneaux préfabriqués	P1	Réalisation d'un prélèvement	Cloisons séparatives + doublages murs (pièces sèches du Rez de Chaussée)	002ER583005 n°1 - 1	P1	Enduit / Papier / Enduit - Effritable / Souple Fibreux / Effritable - Beige / Beige / Beige	Négatif	Négatif sur analyse
Vol 2 (Autre local privatif)	Parois verticales intérieures et enduits	Cloisons légères ou préfabriquées	Jonction entre panneaux préfabriqués	S18	Sondage et extension de la ZPSO du prélèvement P1	Cloisons séparatives + doublages murs (pièces sèches du Rez de Chaussée)	002ER583005 n°1 - 1	P1	Enduit / Papier / Enduit - Effritable / Souple Fibreux / Effritable - Beige / Beige / Beige	Négatif	Négatif sur analyse


Rez de Chaussée

Localisation	Categorie	Composant	Partie de composant	Réf action	Description	Précision	Ref photo	Ref pré.	Descriptif	Résultat	Conclusion
Vol 2 (Autre local privatif)	Parois verticales intérieures et enduits	Cloisons légères ou préfabriquées	Jonction entre panneaux préfabriqués	S19	Sondage et extension de la ZPSO du prélèvement P1	Cloisons séparatives + doublages murs (pièces sèches du Rez de Chaussée)	002ER58 3005 n°1 - 1	P1	Enduit / Papier / Enduit - Effritable / Souple Fibreux / Effritable - Beige / Beige / Beige	Négatif	Négatif sur analyse
Vol 2 (Autre local privatif)	Parois verticales intérieures et enduits	Cloisons légères ou préfabriquées	Jonction entre panneaux préfabriqués	S20	Sondage et extension de la ZPSO du prélèvement P1	Cloisons séparatives + doublages murs (pièces sèches du Rez de Chaussée)	002ER58 3005 n°1 - 1	P1	Enduit / Papier / Enduit - Effritable / Souple Fibreux / Effritable - Beige / Beige / Beige	Négatif	Négatif sur analyse
Vol 1 (Entrée)	Parois verticales intérieures et enduits	Cloisons légères ou préfabriquées	Jonction entre panneaux préfabriqués	S21	Sondage et extension de la ZPSO du prélèvement P1	Cloisons séparatives + doublages murs (pièces sèches du Rez de Chaussée)	002ER58 3005 n°1 - 1	P1	Enduit / Papier / Enduit - Effritable / Souple Fibreux / Effritable - Beige / Beige / Beige	Négatif	Négatif sur analyse
Vol 1 (Entrée)	Parois verticales intérieures et enduits	Cloisons légères ou préfabriquées	Jonction entre panneaux préfabriqués	S22	Sondage et extension de la ZPSO du prélèvement P1	Cloisons séparatives + doublages murs (pièces sèches du Rez de Chaussée)	002ER58 3005 n°1 - 1	P1	Enduit / Papier / Enduit - Effritable / Souple Fibreux / Effritable - Beige / Beige / Beige	Négatif	Négatif sur analyse
Vol 1 (Entrée)	Parois verticales intérieures et enduits	Cloisons légères ou préfabriquées	Jonction entre panneaux préfabriqués	S23	Sondage et extension de la ZPSO du prélèvement P1	Cloisons séparatives + doublages murs (pièces sèches du Rez de Chaussée)	002ER58 3005 n°1 - 1	P1	Enduit / Papier / Enduit - Effritable / Souple Fibreux / Effritable - Beige / Beige / Beige	Négatif	Négatif sur analyse



Rez de Chaussée

Localisation	Categorie	Composant	Partie de composant	Réf action	Description	Précision	Ref photo	Ref pré.	Descriptif	Résultat	Conclusion
Vol 1 (Entrée)	Parois verticales intérieures et enduits	Cloisons légères ou préfabriquées	Jonction entre panneaux préfabriqués	S24	Sondage et extension de la ZPSO du prélèvement P1	Cloisons séparatives + doublages murs (pièces sèches du Rez de Chaussée)	002ER58 3005 n°1 - 1	P1	Enduit / Papier / Enduit - Effritable / Souple Fibreux / Effritable - Beige / Beige / Beige	Négatif	Négatif sur analyse
Vol 1 (Entrée)	Parois verticales intérieures et enduits	Cloisons légères ou préfabriquées	Jonction entre panneaux préfabriqués	S25	Sondage et extension de la ZPSO du prélèvement P1	Cloisons séparatives + doublages murs (pièces sèches du Rez de Chaussée)	002ER58 3005 n°1 - 1	P1	Enduit / Papier / Enduit - Effritable / Souple Fibreux / Effritable - Beige / Beige / Beige	Négatif	Négatif sur analyse
Vol 1 (Entrée)	Parois verticales intérieures et enduits	Cloisons légères ou préfabriquées	Jonction entre panneaux préfabriqués	S26	Sondage et extension de la ZPSO du prélèvement P1	Cloisons séparatives + doublages murs (pièces sèches du Rez de Chaussée)	002ER58 3005 n°1 - 1	P1	Enduit / Papier / Enduit - Effritable / Souple Fibreux / Effritable - Beige / Beige / Beige	Négatif	Négatif sur analyse
Vol 1 (Entrée)	Parois verticales intérieures et enduits	Cloisons légères ou préfabriquées	Jonction entre panneaux préfabriqués	S27	Sondage et extension de la ZPSO du prélèvement P1	Cloisons séparatives + doublages murs (pièces sèches du Rez de Chaussée)	002ER58 3005 n°1 - 1	P1	Enduit / Papier / Enduit - Effritable / Souple Fibreux / Effritable - Beige / Beige / Beige	Négatif	Négatif sur analyse
Vol 1 (Entrée)	Parois verticales intérieures et enduits	Cloisons légères ou préfabriquées	Jonction entre panneaux préfabriqués	S28	Sondage et extension de la ZPSO du prélèvement P1	Cloisons séparatives + doublages murs (pièces sèches du Rez de Chaussée)	002ER58 3005 n°1 - 1	P1	Enduit / Papier / Enduit - Effritable / Souple Fibreux / Effritable - Beige / Beige / Beige	Négatif	Négatif sur analyse



Amiante

Rez de Chaussée

Localisation	Categorie	Composant	Partie de composant	Réf action	Description	Précision	Ref photo	Ref pré.	Descriptif	Résultat	Conclusion
Vol 1 (Entrée)	Parois verticales intérieures et enduits	Cloisons légères ou préfabriquées	Jonction entre panneaux préfabriqués	S29	Sondage et extension de la ZPSO du prélèvement P1	Cloisons séparatives + doublages murs (pièces sèches du Rez de Chaussée)	002ER58 3005 n°1 - 1	P1	Enduit / Papier / Enduit - Effritable / Souple Fibreux / Effritable - Beige / Beige / Beige	Négatif	Négatif sur analyse
Vol 5 (Séjour)	Parois verticales intérieures et enduits	Cloisons légères ou préfabriquées	Jonction entre panneaux préfabriqués	S30	Sondage et extension de la ZPSO du prélèvement P1	Cloisons séparatives + doublages murs (pièces sèches du Rez de Chaussée)	002ER58 3005 n°1 - 1	P1	Enduit / Papier / Enduit - Effritable / Souple Fibreux / Effritable - Beige / Beige / Beige	Négatif	Négatif sur analyse
Vol 5 (Séjour)	Parois verticales intérieures et enduits	Cloisons légères ou préfabriquées	Jonction entre panneaux préfabriqués	S31	Sondage et extension de la ZPSO du prélèvement P1	Cloisons séparatives + doublages murs (pièces sèches du Rez de Chaussée)	002ER58 3005 n°1 - 1	P1	Enduit / Papier / Enduit - Effritable / Souple Fibreux / Effritable - Beige / Beige / Beige	Négatif	Négatif sur analyse
Vol 5 (Séjour)	Parois verticales intérieures et enduits	Cloisons légères ou préfabriquées	Jonction entre panneaux préfabriqués	S32	Sondage et extension de la ZPSO du prélèvement P1	Cloisons séparatives + doublages murs (pièces sèches du Rez de Chaussée)	002ER58 3005 n°1 - 1	P1	Enduit / Papier / Enduit - Effritable / Souple Fibreux / Effritable - Beige / Beige / Beige	Négatif	Négatif sur analyse
Vol 5 (Séjour)	Parois verticales intérieures et enduits	Cloisons légères ou préfabriquées	Jonction entre panneaux préfabriqués	S33	Sondage et extension de la ZPSO du prélèvement P1	Cloisons séparatives + doublages murs (pièces sèches du Rez de Chaussée)	002ER58 3005 n°1 - 1	P1	Enduit / Papier / Enduit - Effritable / Souple Fibreux / Effritable - Beige / Beige / Beige	Négatif	Négatif sur analyse



Amiante

Rez de Chaussée

Localisation	Categorie	Composant	Partie de composant	Réf action	Description	Précision	Ref photo	Ref pré.	Descriptif	Résultat	Conclusion
Vol 5 (Séjour)	Parois verticales intérieures et enduits	Cloisons légères ou préfabriquées	Jonction entre panneaux préfabriqués	S34	Sondage et extension de la ZPSO du prélèvement P1	Cloisons séparatives + doublages murs (pièces sèches du Rez de Chaussée)	002ER58 3005 n°1 - 1	P1	Enduit / Papier / Enduit - Effritable / Souple Fibreux / Effritable - Beige / Beige / Beige	Négatif	Négatif sur analyse
Vol 5 (Séjour)	Parois verticales intérieures et enduits	Cloisons légères ou préfabriquées	Jonction entre panneaux préfabriqués	S35	Sondage et extension de la ZPSO du prélèvement P1	Cloisons séparatives + doublages murs (pièces sèches du Rez de Chaussée)	002ER58 3005 n°1 - 1	P1	Enduit / Papier / Enduit - Effritable / Souple Fibreux / Effritable - Beige / Beige / Beige	Négatif	Négatif sur analyse
Vol 5 (Séjour)	Parois verticales intérieures et enduits	Cloisons légères ou préfabriquées	Jonction entre panneaux préfabriqués	S36	Sondage et extension de la ZPSO du prélèvement P1	Cloisons séparatives + doublages murs (pièces sèches du Rez de Chaussée)	002ER58 3005 n°1 - 1	P1	Enduit / Papier / Enduit - Effritable / Souple Fibreux / Effritable - Beige / Beige / Beige	Négatif	Négatif sur analyse
Vol 5 (Séjour)	Parois verticales intérieures et enduits	Cloisons légères ou préfabriquées	Jonction entre panneaux préfabriqués	S37	Sondage et extension de la ZPSO du prélèvement P1	Cloisons séparatives + doublages murs (pièces sèches du Rez de Chaussée)	002ER58 3005 n°1 - 1	P1	Enduit / Papier / Enduit - Effritable / Souple Fibreux / Effritable - Beige / Beige / Beige	Négatif	Négatif sur analyse



Amiante

Rez de Chaussée

Localisation	Categorie	Composant	Partie de composant	Réf action	Description	Précision	Ref photo	Ref pré.	Descriptif	Résultat	Conclusion
Vol 2 (Autre local privatif) - Vol 1 (Entrée) - Vol 5 (Séjour)	Parois verticales intérieures et enduits	Cloisons légères ou préfabriquées	Jonction entre panneaux préfabriqués	S18 - S19 - S20 - S21 - S22 - S23 - S24 - S25 - S26 - S27 - S28 - S29 - S30 - S31 - S32 - S33 - S34 - S35 - S36 - S37	Sondage et extension de la ZPSO du prélèvement P1	Cloisons séparatives + doublages murs (pièces sèches du Rez de Chaussée)	002ER58 3005 n°1 - 1	P1	Enduit / Papier / Enduit - Effritable / Souple Fibreux / Effritable - Beige / Beige / Beige	Négatif	Négatif sur analyse
Vol 2 (Autre local privatif)	Revêtement t de sol	Revêtement de sol	Lés plastiques avec sous-couche	S1	Réalisation d'un sondage		S1 - 1				Materiau ne contenant pas d'amiante par nature
Vol 2 (Autre local privatif)	Revêtement t de sol	Revêtement de sol	Dalles plastiques	P2	Réalisation d'un prélèvement	Dalle dure cassante beige 30*30 cm	002ER58 3005 n°2 - 1	P2	Revêtement - Dur - Beige	Positif	Présence sur analyse
Vol 1 (Entrée)	Revêtement t de sol	Revêtement de sol	Dalles plastiques	S4 (P2)	Sondage et extension de la ZPSO du prélèvement P2	Dalle dure cassante beige 30*30 cm	002ER58 3005 n°2 - 1	P2	Revêtement - Dur - Beige	Positif	Présence sur analyse
Vol 4 (Cuisine)	Revêtement t de sol	Revêtement de sol	Dalles plastiques	S5 (P2)	Sondage et extension de la ZPSO du prélèvement P2	Dalle dure cassante beige 30*30 cm	002ER58 3005 n°2 - 1	P2	Revêtement - Dur - Beige	Positif	Présence sur analyse



Amiante

Rez de Chaussée

Localisation	Categorie	Composant	Partie de composant	Réf action	Description	Précision	Ref photo	Ref prél.	Descriptif	Résultat	Conclusion
Vol 2 (Autre local privatif)	Revêtement de sol	Revêtement de sol	Colle bitumeuse	P3	Réalisation d'un prélèvement	Colle bitumeuse noire	002ER583005 n°3 - 1	P3	Colle / Mortier - Bitumineux / Dur - Noir / Gris	Positif	Présence sur analyse
Vol 1 (Entrée)	Revêtement de sol	Revêtement de sol	Colle bitumeuse	S6 (P3)	Sondage et extension de la ZPSO du prélèvement P3	Colle bitumeuse noire	002ER583005 n°3 - 1	P3	Colle / Mortier - Bitumineux / Dur - Noir / Gris	Positif	Présence sur analyse
Vol 3 (WC)	Revêtement de sol	Revêtement de sol	Colle bitumeuse	S7 (P3)	Sondage et extension de la ZPSO du prélèvement P3	Colle bitumeuse noire	002ER583005 n°3 - 1	P3	Colle / Mortier - Bitumineux / Dur - Noir / Gris	Positif	Présence sur analyse
Vol 4 (Cuisine)	Revêtement de sol	Revêtement de sol	Colle bitumeuse	S8 (P3)	Sondage et extension de la ZPSO du prélèvement P3	Colle bitumeuse noire	002ER583005 n°3 - 1	P3	Colle / Mortier - Bitumineux / Dur - Noir / Gris	Positif	Présence sur analyse
Vol 5 (Séjour)	Revêtement de sol	Revêtement de sol	Colle bitumeuse	S9 (P3)	Sondage et extension de la ZPSO du prélèvement P3	Colle bitumeuse noire	002ER583005 n°3 - 1	P3	Colle / Mortier - Bitumineux / Dur - Noir / Gris	Positif	Présence sur analyse
Vol 2 (Autre local privatif)	Revêtement de sol	Revêtement de sol	Ragréage	P4	Réalisation d'un prélèvement	Ragréage gris	002ER583005 n°4 - 1	P4	Mortier - Dur - Gris	Négatif	Négatif sur analyse
Vol 1 (Entrée)	Revêtement de sol	Revêtement de sol	Ragréage	S10	Sondage et extension de la ZPSO du prélèvement P4	Ragréage gris	002ER583005 n°4 - 1	P4	Mortier - Dur - Gris	Négatif	Négatif sur analyse
Vol 3 (WC)	Revêtement de sol	Revêtement de sol	Ragréage	S11	Sondage et extension de la ZPSO du prélèvement P4	Ragréage gris	002ER583005 n°4 - 1	P4	Mortier - Dur - Gris	Négatif	Négatif sur analyse
Vol 4 (Cuisine)	Revêtement de sol	Revêtement de sol	Ragréage	S12	Sondage et extension de la ZPSO du prélèvement P4	Ragréage gris	002ER583005 n°4 - 1	P4	Mortier - Dur - Gris	Négatif	Négatif sur analyse
Vol 5 (Séjour)	Revêtement de sol	Revêtement de sol	Ragréage	S13	Sondage et extension de la ZPSO du prélèvement P4	Ragréage gris	002ER583005 n°4 - 1	P4	Mortier - Dur - Gris	Négatif	Négatif sur analyse



Amiante

Rez de Chaussée

Localisation	Categorie	Composant	Partie de composant	Réf action	Description	Précision	Ref photo	Ref pré.	Descriptif	Résultat	Conclusion
Vol 1 (Entrée) - Vol 3 (WC) - Vol 4 (Cuisine) - Vol 5 (Séjour)	Revêtement de sol	Revêtement de sol	Ragréage	S10 - S11 - S12 - S13	Sondage et extension de la ZPSO du prélèvement P4	Ragréage gris	002ER583005 n°4 - 1	P4	Mortier - Dur - Gris	Négatif	Négatif sur analyse
Vol 1 (Entrée)	Plafond et faux-plafonds	Plafonds	Jonction entre panneaux préfabriqués	P5	Réalisation d'un prélèvement	Plafond du Rez de Chaussée	002ER583005 n°5 - 1	P5	Enduit / Papier / Enduit - Effritable / Souple Fibreux / Effritable - Beige / Beige / Beige	Négatif	Négatif sur analyse
Vol 2 (Autre local privatif)	Plafond et faux-plafonds	Plafonds	Jonction entre panneaux préfabriqués	S14	Sondage et extension de la ZPSO du prélèvement P5	Plafond du Rez de Chaussée	002ER583005 n°5 - 1	P5	Enduit / Papier / Enduit - Effritable / Souple Fibreux / Effritable - Beige / Beige / Beige	Négatif	Négatif sur analyse
Vol 3 (WC)	Plafond et faux-plafonds	Plafonds	Jonction entre panneaux préfabriqués	S15	Sondage et extension de la ZPSO du prélèvement P5	Plafond du Rez de Chaussée	002ER583005 n°5 - 1	P5	Enduit / Papier / Enduit - Effritable / Souple Fibreux / Effritable - Beige / Beige / Beige	Négatif	Négatif sur analyse
Vol 4 (Cuisine)	Plafond et faux-plafonds	Plafonds	Jonction entre panneaux préfabriqués	S16	Sondage et extension de la ZPSO du prélèvement P5	Plafond du Rez de Chaussée	002ER583005 n°5 - 1	P5	Enduit / Papier / Enduit - Effritable / Souple Fibreux / Effritable - Beige / Beige / Beige	Négatif	Négatif sur analyse
Vol 5 (Séjour)	Plafond et faux-plafonds	Plafonds	Jonction entre panneaux préfabriqués	S17	Sondage et extension de la ZPSO du prélèvement P5	Plafond du Rez de Chaussée	002ER583005 n°5 - 1	P5	Enduit / Papier / Enduit - Effritable / Souple Fibreux / Effritable - Beige / Beige / Beige	Négatif	Négatif sur analyse
Vol 2 (Autre local privatif) - Vol 3 (WC) - Vol 4 (Cuisine) - Vol 5 (Séjour)	Plafond et faux-plafonds	Plafonds	Jonction entre panneaux préfabriqués	S14 - S15 - S16 - S17	Sondage et extension de la ZPSO du prélèvement P5	Plafond du Rez de Chaussée	002ER583005 n°5 - 1	P5	Enduit / Papier / Enduit - Effritable / Souple Fibreux / Effritable - Beige / Beige / Beige	Négatif	Négatif sur analyse
Vol 3 (WC)	Revêtement de mur	Revêtement de mur	Colle de carrelage (faïence)	I1			I1 - 1				Faïence 15*15 cm en parfait état



Amiante

Rez de Chaussée

Localisation	Categorie	Composant	Partie de composant	Réf action	Description	Précision	Ref photo	Ref pré.	Descriptif	Résultat	Conclusion
Vol 3 (WC)	Parois verticales intérieures et enduits	Cloisons légères ou préfabriquées	Jonction entre panneaux préfabriqués	P6	Réalisation d'un prélèvement	Cloisons séparatives + doublages murs (pièces humides du Rez de Chaussée)	002ER58 3005 n°6 - 1	P6	Enduit / Papier / Enduit - Effritable / Souple Fibreux / Effritable - Beige / Beige / Beige	Négatif	Négatif sur analyse
Vol 3 (WC)	Parois verticales intérieures et enduits	Cloisons légères ou préfabriquées	Jonction entre panneaux préfabriqués	S38	Sondage et extension de la ZPSO du prélèvement P6	Cloisons séparatives + doublages murs (pièces humides du Rez de Chaussée)	002ER58 3005 n°6 - 1	P6	Enduit / Papier / Enduit - Effritable / Souple Fibreux / Effritable - Beige / Beige / Beige	Négatif	Négatif sur analyse
Vol 3 (WC)	Parois verticales intérieures et enduits	Cloisons légères ou préfabriquées	Jonction entre panneaux préfabriqués	S39	Sondage et extension de la ZPSO du prélèvement P6	Cloisons séparatives + doublages murs (pièces humides du Rez de Chaussée)	002ER58 3005 n°6 - 1	P6	Enduit / Papier / Enduit - Effritable / Souple Fibreux / Effritable - Beige / Beige / Beige	Négatif	Négatif sur analyse
Vol 3 (WC)	Parois verticales intérieures et enduits	Cloisons légères ou préfabriquées	Jonction entre panneaux préfabriqués	S40	Sondage et extension de la ZPSO du prélèvement P6	Cloisons séparatives + doublages murs (pièces humides du Rez de Chaussée)	002ER58 3005 n°6 - 1	P6	Enduit / Papier / Enduit - Effritable / Souple Fibreux / Effritable - Beige / Beige / Beige	Négatif	Négatif sur analyse
Vol 4 (Cuisine)	Parois verticales intérieures et enduits	Cloisons légères ou préfabriquées	Jonction entre panneaux préfabriqués	S41	Sondage et extension de la ZPSO du prélèvement P6	Cloisons séparatives + doublages murs (pièces humides du Rez de Chaussée)	002ER58 3005 n°6 - 1	P6	Enduit / Papier / Enduit - Effritable / Souple Fibreux / Effritable - Beige / Beige / Beige	Négatif	Négatif sur analyse



Amiante

Rez de Chaussée

Localisation	Categorie	Composant	Partie de composant	Réf action	Description	Précision	Ref photo	Ref pré.	Descriptif	Résultat	Conclusion
Vol 4 (Cuisine)	Parois verticales intérieures et enduits	Cloisons légères ou préfabriquées	Jonction entre panneaux préfabriqués	S42	Sondage et extension de la ZPSO du prélèvement P6	Cloisons séparatives + doublages murs (pièces humides du Rez de Chaussée)	002ER58 3005 n°6 - 1	P6	Enduit / Papier / Enduit - Effritable / Souple Fibreux / Effritable - Beige / Beige / Beige	Négatif	Négatif sur analyse
Vol 4 (Cuisine)	Parois verticales intérieures et enduits	Cloisons légères ou préfabriquées	Jonction entre panneaux préfabriqués	S43	Sondage et extension de la ZPSO du prélèvement P6	Cloisons séparatives + doublages murs (pièces humides du Rez de Chaussée)	002ER58 3005 n°6 - 1	P6	Enduit / Papier / Enduit - Effritable / Souple Fibreux / Effritable - Beige / Beige / Beige	Négatif	Négatif sur analyse
Vol 4 (Cuisine)	Parois verticales intérieures et enduits	Cloisons légères ou préfabriquées	Jonction entre panneaux préfabriqués	S44	Sondage et extension de la ZPSO du prélèvement P6	Cloisons séparatives + doublages murs (pièces humides du Rez de Chaussée)	002ER58 3005 n°6 - 1	P6	Enduit / Papier / Enduit - Effritable / Souple Fibreux / Effritable - Beige / Beige / Beige	Négatif	Négatif sur analyse
Vol 3 (WC) - Vol 4 (Cuisine)	Parois verticales intérieures et enduits	Cloisons légères ou préfabriquées	Jonction entre panneaux préfabriqués	S38 - S39 - S40 - S41 - S42 - S43 - S44	Sondage et extension de la ZPSO du prélèvement P6	Cloisons séparatives + doublages murs (pièces humides du Rez de Chaussée)	002ER58 3005 n°6 - 1	P6	Enduit / Papier / Enduit - Effritable / Souple Fibreux / Effritable - Beige / Beige / Beige	Négatif	Négatif sur analyse
Vol 3 (WC)	Revêtement de sol	Revêtement de sol	Lés plastiques avec sous-couche	P7	Réalisation d'un prélèvement	Revêtement souple tacheté beige	002ER58 3005 n°7 - 1	P7	Revêtement / Colle - Souple / Souple - Beige / Jaune	Négatif	Négatif sur analyse
Vol 4 (Cuisine)	Revêtement de mur	Revêtement de mur	Colle de carrelage (faïence)	I2			I2 - 1				Faïence 15*15 cm en parfait état



Amiante

Rez de Chaussée





Localisation	Categorie	Composant	Partie de composant	Réf action	Description	Précision	Ref photo	Ref pré.	Descriptif	Résultat	Conclusion
Vol 4 (Cuisine)	Equipements divers et accessoires	Evier	Tampon bitumineux	S2	Réalisation d'un sondage		S2 - 1				Matériau ne contenant pas d'amiante par nature
Vol 4 (Cuisine)	Revêtement de sol	Revêtement de sol	Lés plastiques avec sous-couche	S3	Réalisation d'un sondage		S3 - 1				Matériau ne contenant pas d'amiante par nature
Vol 5 (Séjour)	Revêtement de sol	Revêtement de sol	Dalles plastiques	P8	Réalisation d'un prélèvement	Dalle dure cassante marbrée beige 30*30 cm	002ER583005 n°8 - 1	P8	Revêtement - Dur - Beige	Positif	Présence sur analyse

ANNEXE : MESURAGE DES ZONES AMIANTÉES

Les mesurages contenus dans le tableau suivant sont donnés a titre indicatifs et doivent impérativement faire l'objet d'un contrôle par les intervenants et ne peut en aucun cas être utilisé comme quantitatif pour chiffrage.

Ref pré.	Composant	Matériau	Localisation	Mesurage lineaire	Mesurage hauteur	Mesurage surface	Mesurage unité(s)
Rez de Chaussée							
P2	Revêtement de sol	Revêtement - Dur - Beige	Vol 2 (Autre local privatif) - Vol 1 (Entrée) - Vol 4 (Cuisine)	32,12 m		19,73 m²	
P3	Revêtement de sol	Colle / Mortier - Bitumineux / Dur - Noir / Gris	Vol 2 (Autre local privatif) - Vol 1 (Entrée) - Vol 3 (WC) - Vol 4 (Cuisine) - Vol 5 (Séjour)	65,63 m		59,23 m²	
P8	Revêtement de sol	Revêtement - Dur - Beige	Vol 5 (Séjour)	27,99 m		37,66 m²	

ANNEXE : PLANS DE REPÉRAGE DES MPCA

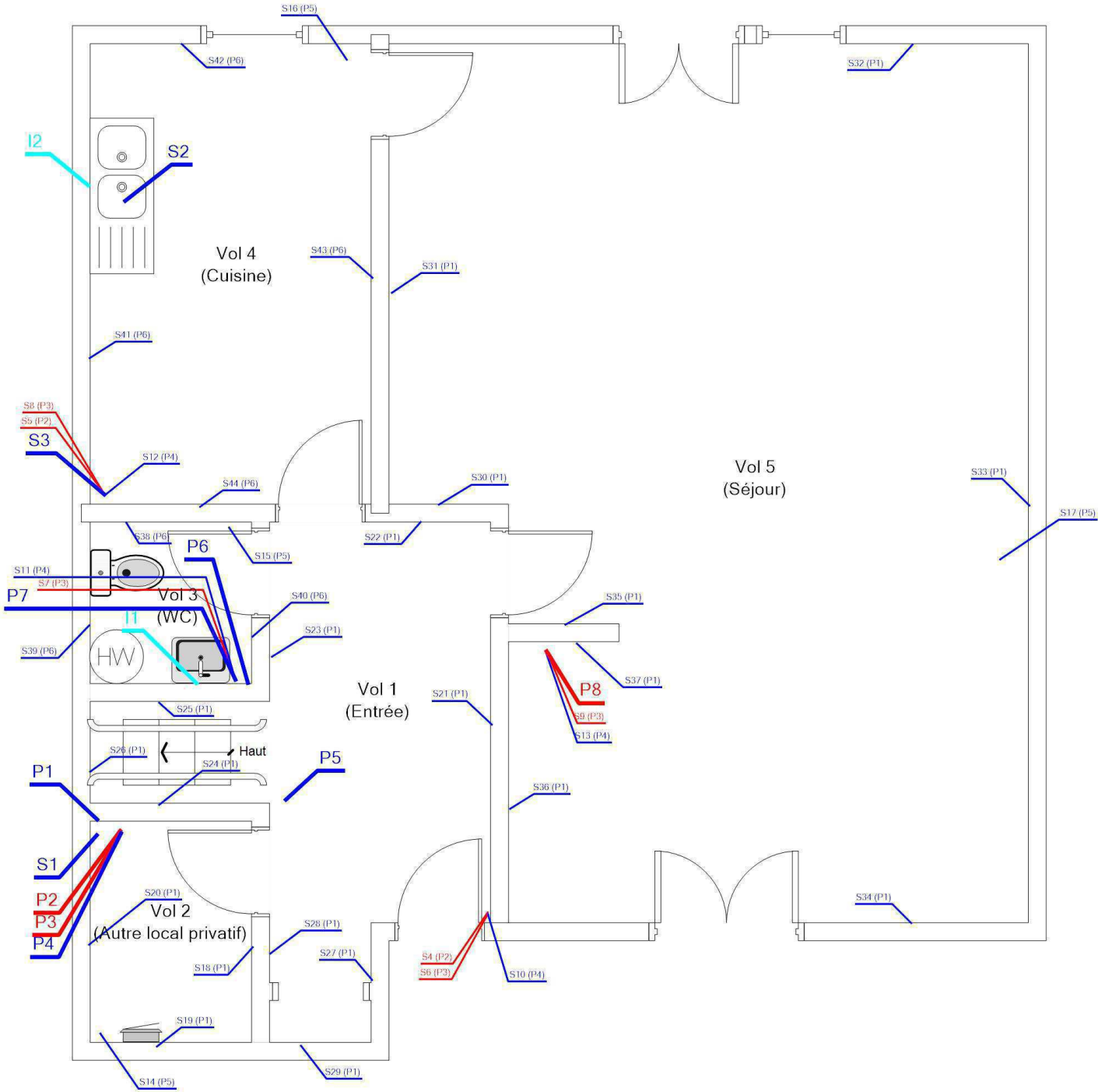
Ref.	Plans	Titre du plan
	 Rez de Chaussée	Rez de Chaussée - Plan de repérage - Actions menées
	 Rez de Chaussée	Rez de Chaussée - MPCA Toutes catégories confondues
	 Rez de Chaussée	Rez de Chaussée - MPCA Revêtement de sol
	 1er Étage	1er Étage - Plan de repérage - Actions menées

REZ DE CHAUSSÉE - PLAN DE REPÉRAGE - ACTIONS MENÉES

Référence:
002ER583005

Légende

	Localisation dun prélèvement positif
	Localisation dun prélèvement négatif
	Localisation dune impossibilité technique
	Localisation dun sondage négatif
	Localisation dun sondage positif



Adresse du bien
3 RUE ARAGON
18240 BELLEVILLE SUR LOIRE

Désignation
Maison de type T4 Bis

Date intervention
08/09/2023

Technicien intervenant
BECQUET VALENTIN


Légende



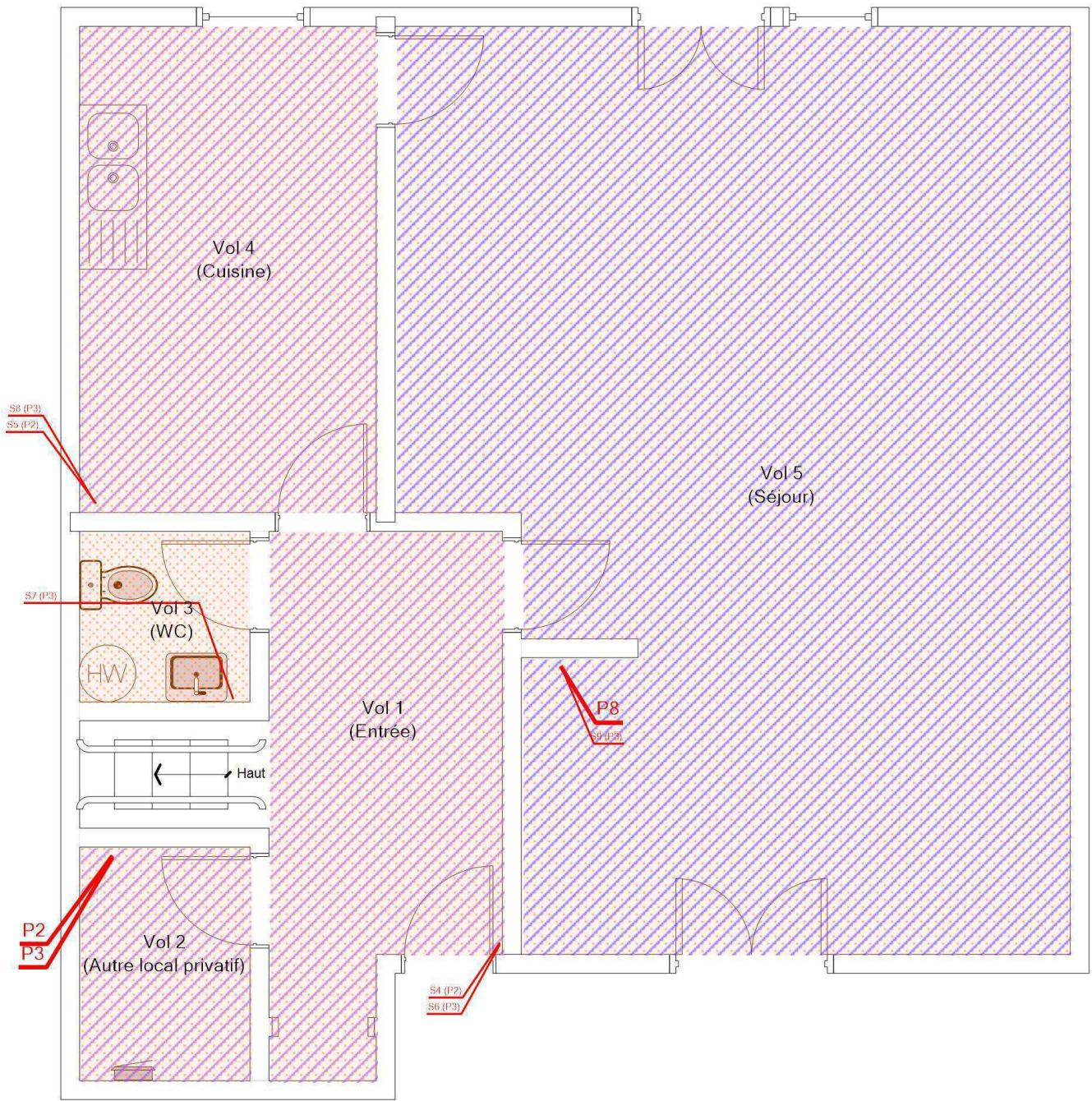
P8 : Dalles plastiques



P3 : Colle bitumeuse



P2 : Dalles plastiques



REZ DE CHAUSSEE - MPCA REVÊTEMENT DE SOL

Référence:
002ER583005


Légende



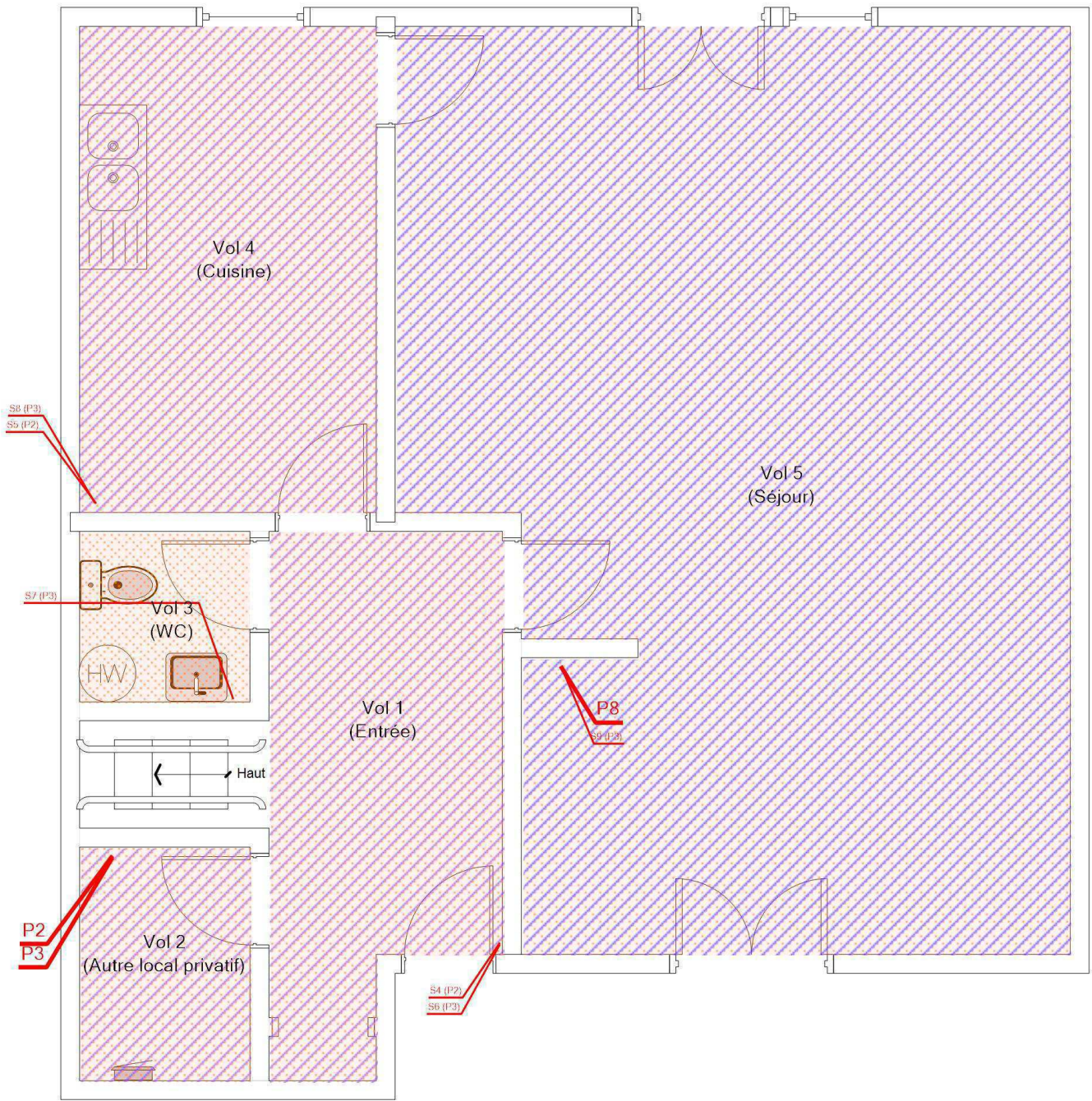
P8 : Dalles plastiques



P3 : Colle bitumeuse



P2 : Dalles plastiques



Adresse du bien

3 RUE ARAGON
18240 BELLEVILLE SUR LOIRE

Désignation

Maison de type T4 Bis

Date intervention

08/09/2023

Technicien intervenant

BECQUET VALENTIN

1ER ÉTAGE - PLAN DE REPÉRAGE - ACTIONS MENÉES

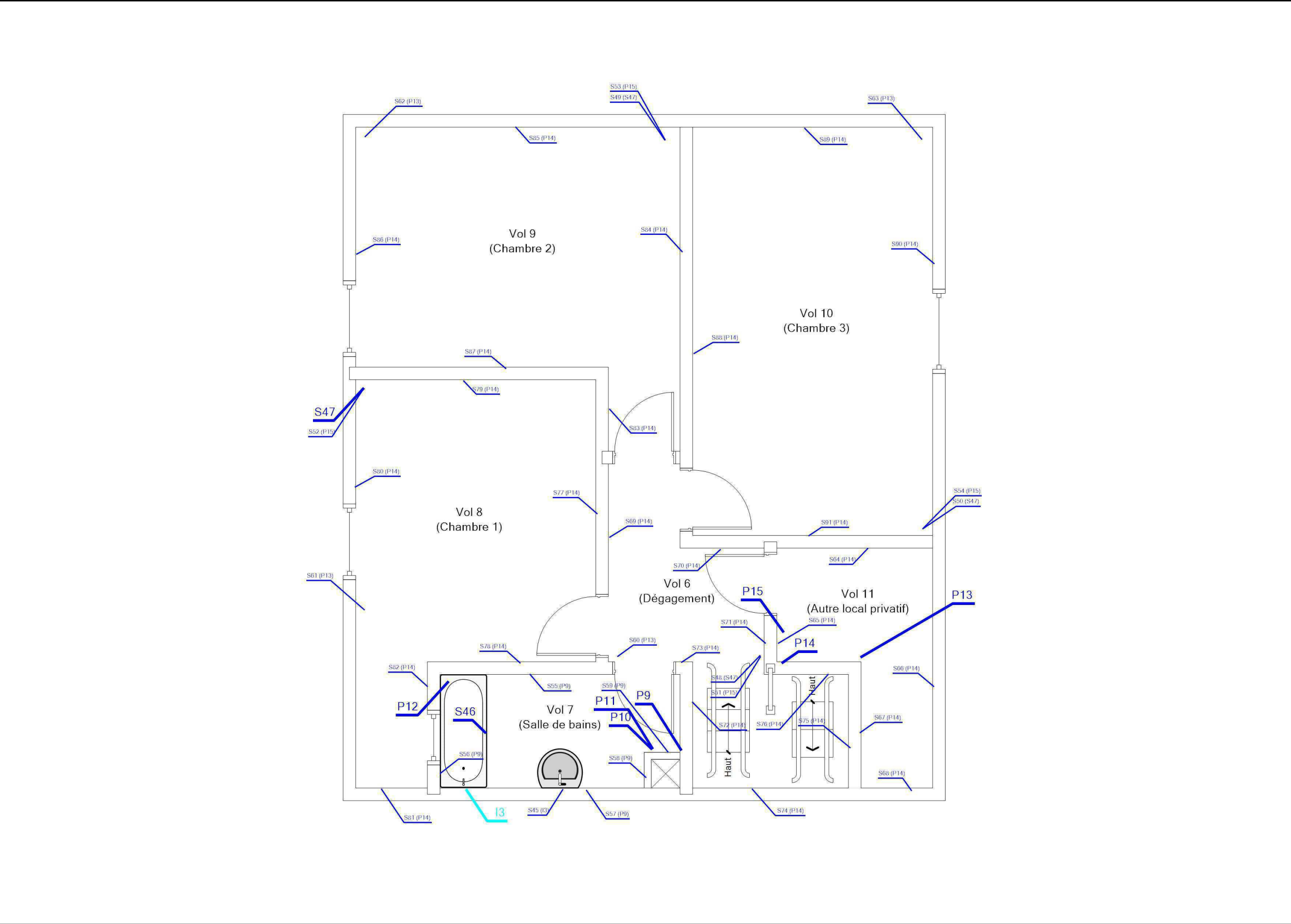
Référence:
002ER583005

Légende

Localisation du prélèvement négatif

Localisation d'une impossibilité technique
--

Localisation dun sondage négatif



Adresse du bien	

3 RUE ARAGON
18240 BELLEVILLE SUR LOIRE

Désignation

Maison de type T4 Bis

Date intervention

08/09/2023

Techniciens intervenant

BECQUET VALENTIN

ANNEXE : REPORTAGE PHOTOGRAPHIQUE

 Photos représentant des matériaux et produits contenant de l'amiante

Référence	Localisation	Action
002ER583005 n°9 - 1 (P9)	1er Étage - Vol 7 (Salle de bains)	Prélèvement négatif
002ER583005 n°10 - 1 (P10)	1er Étage - Vol 7 (Salle de bains)	Prélèvement négatif
002ER583005 n°11 - 1 (P11)	1er Étage - Vol 7 (Salle de bains)	Prélèvement négatif
002ER583005 n°12 - 1 (P12)	1er Étage - Vol 7 (Salle de bains)	Prélèvement négatif
002ER583005 n°13 - 1 (P13)	1er Étage - Vol 11 (Autre local privatif)	Prélèvement négatif
002ER583005 n°14 - 1 (P14)	1er Étage - Vol 11 (Autre local privatif)	Prélèvement négatif
002ER583005 n°15 - 1 (P15)	1er Étage - Vol 11 (Autre local privatif)	Prélèvement négatif
	1er Étage - Vol 7 (Salle de bains)	I3
	1er Étage - Vol 7 (Salle de bains)	I3
S46 - 1 (S46)	1er Étage - Vol 7 (Salle de bains)	Absence : pas d'amiante par nature
S47 - 1 (S47)	1er Étage - Vol 8 (Chambre 1)	Absence : pas d'amiante par nature
002ER583005 n°1 - 1 (P1)	Rez de Chaussée - Vol 2 (Autre local privatif)	Prélèvement négatif
002ER583005 n°2 - 1 (P2)	Rez de Chaussée - Vol 2 (Autre local privatif)	Prélèvement positif
002ER583005 n°3 - 1 (P3)	Rez de Chaussée - Vol 2 (Autre local privatif)	Prélèvement positif
002ER583005 n°4 - 1 (P4)	Rez de Chaussée - Vol 2 (Autre local privatif)	Prélèvement négatif
002ER583005 n°5 - 1 (P5)	Rez de Chaussée - Vol 1 (Entrée)	Prélèvement négatif
002ER583005 n°6 - 1 (P6)	Rez de Chaussée - Vol 3 (WC)	Prélèvement négatif
002ER583005 n°7 - 1 (P7)	Rez de Chaussée - Vol 3 (WC)	Prélèvement négatif
002ER583005 n°8 - 1 (P8)	Rez de Chaussée - Vol 5 (Séjour)	Prélèvement positif
	Rez de Chaussée - Vol 3 (WC)	I1
	Rez de Chaussée - Vol 4 (Cuisine)	I2
S1 - 1 (S1)	Rez de Chaussée - Vol 2 (Autre local privatif)	Absence : pas d'amiante par nature
S2 - 1 (S2)	Rez de Chaussée - Vol 4 (Cuisine)	Absence : pas d'amiante par nature
S3 - 1 (S3)	Rez de Chaussée - Vol 4 (Cuisine)	Absence : pas d'amiante par nature



002ER583005 n°1 - 1 (P1) - Rez de Chaussée - Vol 2
(Autre local privatif)



002ER583005 n°2 - 1 (P2) - Rez de Chaussée - Vol 2
(Autre local privatif)



002ER583005 n°3 - 1 (P3) - Rez de Chaussée - Vol 2
(Autre local privatif)

002ER583005 n°4 - 1 (P4) - Rez de Chaussée - Vol 2
(Autre local privatif)



002ER583005 n°5 - 1 (P5) - Rez de Chaussée - Vol 1
(Entrée)

002ER583005 n°6 - 1 (P6) - Rez de Chaussée - Vol 3
(WC)



002ER583005 n°7 - 1 (P7) - Rez de Chaussée - Vol 3 (WC)




002ER583005 n°8 - 1 (P8) - Rez de Chaussée - Vol 5 (Séjour)



002ER583005 n°9 - 1 (P9) - 1er Étage - Vol 7 (Salle de bains)

002ER583005 n°10 - 1 (P10) - 1er Étage - Vol 7 (Salle de bains)



002ER583005 n°11 - 1 (P11) - 1er Étage - Vol 7 (Salle de bains)

002ER583005 n°12 - 1 (P12) - 1er Étage - Vol 7 (Salle de bains)



002ER583005 n°13 - 1 (P13) - 1er Étage - Vol 11 (Autre local privatif)



002ER583005 n°14 - 1 (P14) - 1er Étage - Vol 11 (Autre local privatif)




002ER583005 n°15 - 1 (P15) - 1er Étage - Vol 11 (Autre local privatif)



I1 - 1 - Rez de Chaussée - Vol 3 (WC)



I2 - 1 - Rez de Chaussée - Vol 4 (Cuisine)



I3 - 1 - 1er Étage - Vol 7 (Salle de bains)



I3 - 2 - 1er Étage - Vol 7 (Salle de bains)



S1 - 1 (S1) - Rez de Chaussée - Vol 2 (Autre local
privatif)



S2 - 1 (S2) - Rez de Chaussée - Vol 4 (Cuisine)

S3 - 1 (S3) - Rez de Chaussée - Vol 4 (Cuisine)



S46 - 1 (S46) - 1er Étage - Vol 7 (Salle de bains)

S47 - 1 (S47) - 1er Étage - Vol 8 (Chambre 1)

ANNEXE : Récapitulatif des prélèvements et analyses

Prélèvements en rouge = Positif

Ref action	Categorie	Composant	Materiau	Localisation	Observation
P1	Parois verticales intérieures et enduits	Cloisons légères ou préfabriquées	Enduit / Papier / Enduit - Effritable / Souple Fibreux / Effritable - Beige / Beige / Beige - Cloisons séparatives + doublages murs (pièces sèches du Rez de Chaussée) -	Rez de Chaussée - Vol 2 (Autre local privatif)	
P2	Revêtement de sol	Revêtement de sol	Revêtement - Dur - Beige - Dalle dure cassante beige 30*30 cm -	Rez de Chaussée - Vol 2 (Autre local privatif)	
P3	Revêtement de sol	Revêtement de sol	Colle / Mortier - Bitumineux / Dur - Noir / Gris - Colle bitumeuse noire -	Rez de Chaussée - Vol 2 (Autre local privatif)	
P4	Revêtement de sol	Revêtement de sol	Mortier - Dur - Gris - Ragrée gris -	Rez de Chaussée - Vol 2 (Autre local privatif)	
P5	Plafond et faux-plafonds	Plafonds	Enduit / Papier / Enduit - Effritable / Souple Fibreux / Effritable - Beige / Beige / Beige - Plafond du Rez de Chaussée -	Rez de Chaussée - Vol 1 (Entrée)	
P6	Parois verticales intérieures et enduits	Cloisons légères ou préfabriquées	Enduit / Papier / Enduit - Effritable / Souple Fibreux / Effritable - Beige / Beige / Beige - Cloisons séparatives + doublages murs (pièces humides du Rez de Chaussée) -	Rez de Chaussée - Vol 3 (WC)	
P7	Revêtement de sol	Revêtement de sol	Revêtement / Colle - Souple / Souple - Beige / Jaune - Revêtement souple tacheté beige -	Rez de Chaussée - Vol 3 (WC)	
P8	Revêtement de sol	Revêtement de sol	Revêtement - Dur - Beige - Dalle dure cassante marbrée beige 30*30 cm -	Rez de Chaussée - Vol 5 (Séjour)	

P9	Parois verticales intérieures et enduits	Cloisons légères ou préfabriquées	Enduit / Papier / Enduit - Effritable / Souple Fibreux / Effritable - Beige / Beige / Beige - Cloisons séparatives + doublages murs (pièce humide du 1er Étage) -	1er Étage - Vol 7 (Salle de bains)
P10	Revêtement de sol	Revêtement de sol	Revêtement / Colle - Souple / Souple - Beige / Jaune - Revêtement souple tacheté beige -	1er Étage - Vol 7 (Salle de bains)
P11	Revêtement de sol	Revêtement de sol	Matériau / Toile - Dur / Fibreux Souple - Blanc / Blanc - Revêtement plastique cassant -	1er Étage - Vol 7 (Salle de bains)
P12	Plafond et faux-plafonds	Plafonds	Enduit / Papier / Enduit - Effritable / Souple Fibreux / Effritable - Beige / Beige / Beige - Plafond du 1er Étage (pièce humide) -	1er Étage - Vol 7 (Salle de bains)
P13	Plafond et faux-plafonds	Plafonds	Enduit / Papier / Enduit / Enduit - Effritable / Souple Fibreux / Effritable / Effritable - Beige / Beige / Beige / Blanc - Plafond du 1er Étage (pièces sèches) -	1er Étage - Vol 11 (Autre local privatif)
P14	Parois verticales intérieures et enduits	Murs et cloisons	Enduit / Papier / Enduit / Enduit - Effritable / Souple Fibreux / Effritable / Effritable - Beige / Beige / Beige / Blanc - Cloisons séparatives + doublages murs (pièces sèches du 1er Étage) -	1er Étage - Vol 11 (Autre local privatif)
P15	Revêtement de sol	Revêtement de sol	Revêtement / Colle - Souple / Souple - Beige / Jaune - Dalle souple bi-couche beige/noir 30*30 cm -	1er Étage - Vol 11 (Autre local privatif)

CHANTIER

COORDONNÉES DESTINATAIRE

Référence C032023067643
Adresse Commande : 002ER583005
Affaire : BVIL-MI_BVIL-MI-3A_007491
3 RUE ARAGON
18240 BELLEVILLE SUR LOIRE

AC Environnement
64, rue Clément Ader
42153 RIORGES

Limonest, le 14/09/2023

RAPPORT DE SYNTHÈSE MATÉRIAU n°RSC032023067643 RECHERCHE ET IDENTIFICATION DES FIBRES D'AMIANTE

Laboratoire d'analyse	AC Environnement
Normes et techniques analytiques	HSG 248 §2 ou NF ISO 22262-1(parties utiles): Recherche d'amiante dans les matériaux par Microscope Optique en Lumière Polarisée(MOLP) ⁽¹⁾ : Morphologie et critères optiques <i>La détection de fibres d'amiante optiquement observables est garantie si la teneur est supérieure ou égale à 0.1 % en masse dans 95% des cas (*)</i> <u>Parties utiles de la norme NF X 43-050</u> : Recherche d'amiante dans les matériaux par Microscopie Electronique à Transmission (MET) ⁽²⁾ : Morphologie, diffraction électronique, composition chimique <i>La détection de fibres d'amiante est garantie si la teneur est supérieure ou égale à 0.1 % en masse dans 95% des cas (*)</i>
Texte réglementaire	<u>Arrêté du 1er octobre 2019 (modifié)</u> : Relatif aux modalités de réalisation des analyses de matériaux et produits susceptibles de contenir de l'amiante aux conditions de compétences du personnel et d'accréditation des organismes procédant à ces analyses
Méthodes internes	Selon les modes opératoires internes L.MO.20, L.MO.07 et L.MO.13.1
Préparation des échantillons	Prise d'essai représentative de l'échantillon - Pour une analyse MOLP : Prélèvement de fibres et montage sur lame de microscope optique - Pour une analyse META : Par attaque chimique, broyage manuel et mécanique et récupération des particules sur grilles de microscope électronique

Référence échantillon : 002ER583005_001

Référence labo	69PM00494283	Échantillon conforme aux critères d'acceptation	Oui
Date du prélèvement	08/09/2023	Analyse réglementaire	Oui
Auteur du prélèvement	AC Environnement	Date d'analyse	13/09/2023
Type de prélèvement	Parois verticales intérieures et enduits - Cloisons légères ou préfabriquées - Jonction entre panneaux préfabriqués		
Zone de prélèvement	Maison de type T4 Bis - Vol 2 (Autre local privatif)		
Remarque concernant le prélèvement	Cloisons séparatives + doublages murs (pièces sèches du Rez de Chaussée) Le client a demandé à n'analyser que les couches Enduit Effritable Beige, Bande Souple Fibreux Beige		

Phase	Couche	Description Aspect, Texture, Couleur	MOLP			MET			Résultat Présence d'amiante
			Nb de préparations	Lame explorée(**)	Analyste	Nb de préparations	Grilles explorées(**)	Analyste	
1	1	Enduit Effritable Beige	-	-	-	1	2	JKA	Non détecté ●
	2	Papier Souple Fibreux Beige	-	-	-				
	3	Enduit Effritable Beige	-	-	-				
Nombre d'analyses nécessaires au rendu du résultat			0 MOLP			1 MET			

Remarque concernant l'analyse Couches 2, 3 non dissociables(***) analysées avec la couche 1.
Couches non-analysées : Peinture Effritable Blanc, Carton Souple Fibreux Marron, Plâtre Effritable Blanc

Référence échantillon : 002ER583005_002

Référence labo	69PM00494284	Échantillon conforme aux critères d'acceptation	Oui
Date du prélèvement	08/09/2023	Analyse réglementaire	Oui
Auteur du prélèvement	AC Environnement	Date d'analyse	13/09/2023
Type de prélèvement	Revêtement de sol - Revêtement de sol - Dalles plastiques		
Zone de prélèvement	Maison de type T4 Bis - Vol 2 (Autre local privatif)		
Remarque concernant le prélèvement	Dalle dure cassante beige 30*30 cm Le client a demandé à n'analyser que la couche Revêtement Dur Beige		

Phase	Couche	Description Aspect, Texture, Couleur	MOLP			MET			Résultat Présence d'amiante
			Nb de préparations	Lame explorée(**)	Analyste	Nb de préparations	Grilles explorées(**)	Analyste	
1	1	Revêtement Dur Beige	-	-	-	1	2	JKA	Chrysotile ●
Nombre d'analyses nécessaires au rendu du résultat			0 MOLP			1 MET			

Remarque concernant l'analyse Couche non-analysée : Colle Bitumineux Noir

Référence échantillon : 002ER583005_003

Référence labo	69PM00494285	Échantillon conforme aux critères d'acceptation	Oui
Date du prélèvement	08/09/2023	Analyse réglementaire	Oui
Auteur du prélèvement	AC Environnement	Date d'analyse	13/09/2023
Type de prélèvement	Revêtement de sol - Revêtement de sol - Colle bitumeuse		
Zone de prélèvement	Maison de type T4 Bis - Vol 2 (Autre local privatif)		
Remarque concernant le prélèvement	Colle bitumeuse noire		
	Le client a demandé à n'analyser que la couche Colle Bitumineux Noir		

Phase	Couche	Description	MOLP			MET			Résultat
		Aspect, Texture, Couleur	Nb de préparations	Lame explorées(**)	Analyste	Nb de préparations	Guillemets explorées(**)	Analyste	Présence d'amiante
1	1	Colle Bitumineux Noir	-	-	-	Acétone, Chloroforme			Chrysotile ●
	2	Mortier Dur Gris	-	-	-	1	2	JKA	
Nombre d'analyses nécessaires au rendu du résultat			0 MOLP			1 MET			

Remarque concernant l'analyse : Couche 2 non dissociable(***) analysée avec la couche 1.

Référence échantillon : 002ER583005_004

Référence labo	69PM00494286	Échantillon conforme aux critères d'acceptation	Oui
Date du prélèvement	08/09/2023	Analyse réglementaire	Oui
Auteur du prélèvement	AC Environnement	Date d'analyse	13/09/2023
Type de prélèvement	Revêtement de sol - Revêtement de sol - Ragréage		
Zone de prélèvement	Maison de type T4 Bis - Vol 2 (Autre local privatif)		
Remarque concernant le prélèvement	Ragréage gris		
	Le client a demandé à n'analyser que la couche Ragréage Dur Effritable Blanc Gris		

Phase	Couche	Description	MOLP			MET			Résultat
		Aspect, Texture, Couleur	Nb de préparations	Lame explorées(**)	Analyste	Nb de préparations	Guillemets explorées(**)	Analyste	Présence d'amiante
1	1	Mortier Dur Gris	-	-	-	Acétone			Non détecté ●
Nombre d'analyses nécessaires au rendu du résultat			0 MOLP			1 MET			

Remarque concernant l'analyse : Couche non-analysée : Colle Bitumineux Noir

Référence échantillon : 002ER583005_005

Référence labo	69PM00494287	Échantillon conforme aux critères d'acceptation	Oui
Date du prélèvement	08/09/2023	Analyse réglementaire	Oui
Auteur du prélèvement	AC Environnement	Date d'analyse	13/09/2023
Type de prélèvement	Plafond et faux-plafonds - Plafonds - Jonction entre panneaux préfabriqués		
Zone de prélèvement	Maison de type T4 Bis - Vol 1 (Entrée)		
Remarque concernant le prélèvement	Plafond du Rez de Chaussée		
	Le client a demandé à n'analyser que les couches Enduit Effritable Beige, Bande Souple Fibreux Beige		

Le client a demandé d'analyser que les couches Enduit Effritable Beige, Bande Souple Fibreux Beige									
Phase	Couche	Description Aspect, Texture, Couleur	MOLP			MET			Résultat
			Nb de préparations	Lame explorées(**)	Analyste	Nb de préparations	Guillem explorées(**)	Analyste	Présence d'amiante
1	1	Enduit Effritable Beige	-	-	-	Acétone			Non détecté
	2	Papier Souple Fibreux Beige	1	1	RWA	1	2	JKA	
	3	Enduit Effritable Beige	-	-	-				
Nombre d'analyses nécessaires au rendu du résultat			1 MOLP			1 MET			

Remarque concernant l'analyse : Couches 2, 3 non dissociables(***) analysées avec la couche 1.
Couches non-analysées : Peinture Effritable Blanc, Carton Souple Fibreux Marron, Plâtre Effritable Blanc

Référence échantillon : 002ER583005_006

Référence labo	69PM00494288	Échantillon conforme aux critères d'acceptation	Oui
Date du prélèvement	08/09/2023	Analyse réglementaire	Oui
Auteur du prélèvement	AC Environnement	Date d'analyse	13/09/2023
Type de prélèvement	Parois verticales intérieures et enduits - Cloisons légères ou préfabriquées - Jonction entre panneaux préfabriqués		
Zone de prélèvement	Maison de type T4 Bis - Vol 3 (WC)		
Remarque concernant le prélèvement	Cloisons séparatives + doublages murs (pièces humides du Rez de Chaussée) Le client a demandé à n'analyser que les couches Enduit Effritable Beige, Bande Souple Fibreux Beige		

Phase	Couche	Description	MOLP			MET			Résultat
		Aspect, Texture, Couleur	Nb de préparations	Lane	Analyste	Nb de préparations	Grilles	Analyste	Présence d'amiante
1	1	Enduit Effritable Beige	-	-	-	Acétone	1	2	Non détecté
	2	Papier Souple Fibreux Beige	1	1	RWA				
	3	Enduit Effritable Beige	-	-	-				
Nombre d'analyses nécessaires au rendu du résultat			1 MOLP			1 MET			

Remarque concernant l'analyse	Couches 2, 3 non dissociables(***) analysées avec la couche 1.
	Couches non-analysées : Peinture Effritable Blanc, Carton Souple Fibreux Marron, Plâtre Effritable Blanc

Référence échantillon : 002ER583005_007

Référence labo	69PM00494289	Échantillon conforme aux critères d'acceptation	Oui
Date du prélèvement	08/09/2023	Analyse réglementaire	Oui
Auteur du prélèvement	AC Environnement	Date d'analyse	13/09/2023
Type de prélèvement	Revêtement de sol - Revêtement de sol - Lés plastiques avec sous-couche		
Zone de prélèvement	Maison de type T4 Bis - Vol 3 (WC)		
Remarque concernant le prélèvement	Revêtement souple tacheté beige Le client a demandé à n'analyser que les couches Revêtement Souple Beige, Colle Souple Jaune		

Phase	Couche	Description	MOLP			MET			Résultat
		Aspect, Texture, Couleur	Nb de préparations	Lane	Analyste	Nb de préparations	Grilles	Analyste	Présence d'amiante
1	1	Revêtement Souple Beige	-	-	-	Acétone	1	2	Non détecté
	2	Colle Souple Jaune	-	-	-				
Nombre d'analyses nécessaires au rendu du résultat			0 MOLP			1 MET			

Remarque concernant l'analyse	Couche 2 non dissociable(***) analysée avec la couche 1.
	Couches non-analysées : Colle Bitumineux Noir, Peinture Effritable Blanc

Référence échantillon : 002ER583005_008

Référence labo	69PM00494290	Échantillon conforme aux critères d'acceptation	Oui
Date du prélèvement	08/09/2023	Analyse réglementaire	Oui
Auteur du prélèvement	AC Environnement	Date d'analyse	13/09/2023
Type de prélèvement	Revêtement de sol - Revêtement de sol - Dalles plastiques		
Zone de prélèvement	Maison de type T4 Bis - Vol 5 (Séjour)		
Remarque concernant le prélèvement	Dalle dure cassante marbrée beige 30*30 cm Le client a demandé à n'analyser que la couche Revêtement Dur Beige		

Phase	Couche	Description	MOLP			MET			Résultat
		Aspect, Texture, Couleur	Nb de préparations	Lane	Analyste	Nb de préparations	Grilles	Analyste	Présence d'amiante
1	1	Revêtement Dur Beige	-	-	-	Acétone	1	2	Chrysotile
Nombre d'analyses nécessaires au rendu du résultat			0 MOLP			1 MET			

Remarque concernant l'analyse	Couches non-analysées : Colle Bitumineux Noir, Peinture Effritable Beige
-------------------------------	--



Référence échantillon : 002ER583005_009

Référence labo	69PM00494291	Échantillon conforme aux critères d'acceptation	Oui
Date du prélèvement	08/09/2023	Analyse réglementaire	Oui
Auteur du prélèvement	AC Environnement	Date d'analyse	13/09/2023
Type de prélèvement	Parois verticales intérieures et enduits - Cloisons légères ou préfabriquées - Jonction entre panneaux préfabriqués		
Zone de prélèvement	Maison de type T4 Bis - Vol 7 (Salle de bains)		
Remarque concernant le prélèvement	Cloisons séparatives + doublages murs (pièce humide du 1er Étage) Le client a demandé à n'analyser que les couches Enduit Effritable Beige, Bande Souple Fibreux Beige		

Phase	Couche	Description	MOLP			MET				Résultat	
		Aspect, Texture, Couleur	Nb de préparations	Lame	Analyses explorées(**)	Attaque chimique	Nb de préparations	Grilles explorées(**)	Analyse	Présence d'amiante	
1	1	Enduit Effratable Beige	-	-	-	Acétone	1	2	JKA	Non détecté	●
	2	Papier Souple Fibreux Beige	1	1	RWA						
	3	Enduit Effratable Beige	-	-	-						
Nombre d'analyses nécessaires au rendu du résultat			1 MOLP			1 MET					

Remarque concernant l'analyse Couches 2, 3 non dissociables(***) analysées avec la couche 1.
Couches non-analysées : Peinture Effritable Multicolore, Carton Souple Fibreux Marron, Plâtre Effritable Blanc

Référence échantillon : 002ER583005_010

Référence labo	69PM00494292	Échantillon conforme aux critères d'acceptation	Oui
Date du prélèvement	08/09/2023	Analyse réglementaire	Oui
Auteur du prélèvement	AC Environnement	Date d'analyse	13/09/2023
Type de prélèvement	Revêtement de sol - Revêtement de sol - Lés plastiques avec sous-couche		
Zone de prélèvement	Maison de type T4 Bis - Vol 7 (Salle de bains)		
Remarque concernant le prélèvement	Revêtement souple tacheté beige		

Phase	Couche	Description	MOLP			MET				Résultat
			Nb de préparations	Lame explorée(*)	Analyse	Attaque chimique	Nb de préparations	Grilles explorées(**)	Analyse	
1	1	Revêtement Souple Beige	-	-	-		Acétone	1	2	JKA
	2	Colle Souple Jaune	-	-	-					
Nombre d'analyses nécessaires au rendu du résultat			0 MOLP			1 MET				

Remarque concernant l'analyse Couche 2 non dissociable(***) analysée avec la couche 1.

Référence échantillon : 002ER583005_011

Référence labo	69PM00494293	Échantillon conforme aux critères d'acceptation	Oui
Date du prélèvement	08/09/2023	Analyse réglementaire	Oui
Auteur du prélèvement	AC Environnement	Date d'analyse	13/09/2023
Type de prélèvement	Revêtement de sol - Revêtement de sol - Lés plastiques avec sous-couche		
Zone de prélèvement	Maison de type T4 Bis - Vol 7 (Salle de bains)		
Remarque concernant le prélèvement	Revêtement plastique cassant Le client a demandé à n'analyser que les couches Revêtement Dur Blanc, Toile Fibreux Blanc		

Phase	Couche	Description	MOLP			MET				Résultat
		Aspect, Texture, Couleur	Nb de préparations	Lame explorées (**)	Analyse	Attaque chimique	Nb de préparations	Grilles explorées (**)	Analyse	Présence d'amiante
1	1	Matériau Dur Blanc	-	-	-	Acétone	1	2	JKA	Non détecté
	2	Toile Fibreux Souple Blanc	1	1	RWA					
Nombre d'analyses nécessaires au rendu du résultat			1 MOLP			1 MET				

Remarque concernant l'analyse Couche 2 non dissociable(***) analysée avec la couche 1.
Couche non-analysée : Colle Souple Jaune



Référence échantillon : 002ER583005_012

Référence labo	69PM00494294	Échantillon conforme aux critères d'acceptation	Oui
Date du prélèvement	08/09/2023	Analyse réglementaire	Oui
Auteur du prélèvement	AC Environnement	Date d'analyse	13/09/2023
Type de prélèvement	Plafond et faux-plafonds - Plafonds - Jonction entre panneaux préfabriqués		
Zone de prélèvement	Maison de type T4 Bis - Vol 7 (Salle de bains)		
Remarque concernant le prélèvement	Plafond du 1er Étage (pièce humide)		
	Le client a demandé à n'analyser que les couches Enduit Effritable Beige, Bande Souple Fibreux Beige		

Le client a demandé à l'analyste que les couches Enduit Effratable Beige, Papier Souple Fibreux Beige et Enduit Effratable Beige soient analysées.										
Phase	Couche	Description Aspect, Texture, Couleur	MOLP			MET				Résultat
			Nb de préparations	Lame explorées(**)	Analyste	Attaque chimique	Nb de préparations	Grilles explorées(**)	Analyste	Présence d'amiante
1	1	Enduit Effratable Beige	-	-	-	Acétone	1	2	JKA	Non détecté
	2	Papier Souple Fibreux Beige	1	1	RWA					
	3	Enduit Effratable Beige	-	-	-					
Nombre d'analyses nécessaires au rendu du résultat			1 MOLP			1 MET				

Remarque concernant l'analyse	Couches 2, 3 non dissociables(***) analysées avec la couche 1.
	Couches non-analysées : Peinture Effritable Blanc, Carton Souple Fibreux Marron, Plâtre Effritable Blanc

Référence échantillon : 002ER583005_013

Référence labo	69PM00494295	Échantillon conforme aux critères d'acceptation	Oui
Date du prélèvement	08/09/2023	Analyse réglementaire	Oui
Auteur du prélèvement	AC Environnement	Date d'analyse	13/09/2023
Type de prélèvement	Plafond et faux-plafonds - Plafonds - Jonction entre panneaux préfabriqués		
Zone de prélèvement	Maison de type T4 Bis - Vol 11 (Autre local privatif)		
Remarque concernant le prélèvement	Plafond du 1er Étage (pièces sèches)		
	Le client a demandé à n'analyser que les couches Enduit Effritable Beige, Bande Souple Fibreux Beige		

Le client a demandé d'analyser que les couches Enduit Effritable Beige, Bande Souple Fibreux Beige										
Phase	Couche	Description	MOLP			MET				Résultat
		Aspect, Texture, Couleur	Nb de préparations	Lame explorées(**)	Analyste	Attaque chimique	Nb de préparations	Grilles explorées(**)	Analyste	Présence d'amiante
1	1	Enduit Effritable Beige	-	-	-	Acétone	1	2	JKA	Non détecté
	2	Papier Souple Fibreux Beige	1	1	RWA					
	3	Enduit Effritable Beige	-	-	-					
	7	Enduit Effritable Blanc	-	-	-					
Nombre d'analyses nécessaires au rendu du résultat			1 MOLP			1 MET				

Remarque concernant l'analyse	Couches 2, 3, 7 non dissociables(***) analysées avec la couche 1.
	Couches non-analysées : Peinture Effritable Beige, Plâtre Effritable Blanc, Carton Souple Fibreux Marron

Référence échantillon : 002ER583005_014

Référence labo	69PM00494296	Échantillon conforme aux critères d'acceptation	Oui
Date du prélèvement	08/09/2023	Analyse réglementaire	Oui
Auteur du prélèvement	AC Environnement	Date d'analyse	13/09/2023
Type de prélèvement	Parois verticales intérieures et enduits - Murs et cloisons - Jonction entre panneaux préfabriqués		
Zone de prélèvement	Maison de type T4 Bis - Vol 11 (Autre local privatif)		
Remarque concernant le prélèvement	Cloisons séparatives + doublages murs (pièces sèches du 1er Étage)		
	Le client a demandé à n'analyser que les couches Enduit Effritable Beige, Bande Souple Fibreux Beige		

Le client a demandé d'analyser que les couches Enduit Effrutable Beige, Papier Souple Fibreux Beige										
Phase	Couche	Description	MOLP			MET			Résultat	
		Aspect, Texture, Couleur	Nb de préparations	Lame explorées(**)	Analyste	Attaque chimique	Nb de préparations	Grilles explorées(**)	Analyste	Présence d'amiante
1	1	Enduit Effrutable Beige	-	-	-	Acétone	2	2	LDE	Non détecté
	2	Papier Souple Fibreux Beige	1	1	RWA					
	3	Enduit Effrutable Beige	-	-	-					
	7	Enduit Effrutable Blanc	-	-	-					
Nombre d'analyses nécessaires au rendu du résultat			1 MOLP			1 MET				

Remarque concernant l'analyse	Couches 2, 3, 7 non dissociables(***) analysées avec la couche 1.
	Couches non-analysées : Peinture Effritable Beige, Carton Souple Fibreux Marron, Plâtre Effritable Blanc



Référence échantillon : 002ER583005_015

Référence labo	69PM00494297	Échantillon conforme aux critères d'acceptation	Oui
Date du prélèvement	08/09/2023	Analyse réglementaire	Oui
Auteur du prélèvement	AC Environnement	Date d'analyse	13/09/2023
Type de prélèvement	Revêtement de sol - Revêtement de sol - Dalles plastiques		
Zone de prélèvement	Maison de type T4 Bis - Vol 11 (Autre local privatif)		
Remarque concernant le prélèvement	Dalle souple bi-couche beige/noir 30*30 cm		

Phase	Couche	Description	MOLP			MET			Résultat
		Aspect, Texture, Couleur	Nb de préparations	Lame explorée(**)	Analyste	Attaque chimique	Nb de préparations	Grilles explorées(**)	Analyste
1	1	Revêtement Souple Beige	-	-	-	Acétone	1	2	JKA
	2	Colle Souple Jaune	-	-	-				
Nombre d'analyses nécessaires au rendu du résultat			0 MOLP			1 MET			

Remarque concernant l'analyse : Couche 2 non dissociable(***) analysée avec la couche 1.

Référence dossier: RSC032023067643

Nombre TOTAL d'analyses MOLP et META réalisées sur l'ensemble des échantillons : 7 MOLP et 15 MET

Nombre TOTAL des analyses rendues sous accréditations Cofrac : 15/15

(*) Pour être optiquement observable, une fibre doit avoir une largeur supérieure à 0.2 µm

(**) Lames explorées/Grilles explorées = Toutes lames/grilles de préparation ayant fait l'objet de vérification de leur conformité avant de procéder à la lecture

(***) La prise d'essai ne permet pas la dissociation des couches car il existe un risque de contamination entre les couches (couches en vrac ou couches fines)

Responsable d'équipe

Damien Goy




Accréditation
N°1-6519
Portée
Disponible sur
www.cofrac.fr

L'accréditation de la section essais du Cofrac atteste de la compétence des laboratoires pour les seuls essais couverts par l'accréditation.

Les essais rapportés dans ce document et identifiés par le symbole «●» sont couverts par l'accréditation.

Ce rapport ne concerne que les échantillons soumis à l'essai. Les résultats s'appliquent à l'échantillon analysé tel qu'il a été reçu.

La reproduction de ce rapport d'essai n'est autorisée que sous sa forme intégrale.

Les échantillons sont archivés pour une durée de 6 mois à réception au laboratoire. Les grilles d'observation au microscope sont archivées pendant une durée de trois ans.

Les données et informations relatives à l'essai ainsi que les rapports sont conservés pendant une durée de dix ans.

(1) aucune fibre d'amiante n'a été détectée, l'échantillon objet de l'essai peut éventuellement renfermer une teneur en fibre d'amiante optiquement observable inférieure à la limite de détection

(2) aucune fibre d'amiante n'a été détectée, l'échantillon objet de l'essai peut éventuellement renfermer une teneur en fibre d'amiante inférieure à la limite de détection



AC ENVIRONNEMENT - 235 rue de l'étang - 69760 Limonest - Fax : 04 78 08 91 54
SIRET : 441 355 914 00504 - N° de TVA Intracommunautaire : FR03441355914 - Code APE : 7120B
Assurée par HDI Global SE N°76208471-30015 (date de validité : du 01/01/2023 au 31/12/2023)

Tél. : 0800 400 100
aclubs-limonest@ac-environnem

L.MO.F 07.8 V7

PAGE 6 / 6

